

Gemeinde Bäretswil
8344 Bäretswil



Jahresrechnung 2021

Ablieferung an Gemeinderat	11. März 2022
Provisorischer Abnahmebeschluss Gemeinderat	16. März 2022
Definitiver Abnahmebeschluss Gemeinderat	13. April 2022
Ablieferung an Rechnungsprüfungskommission	21. März 2022
Abnahmebeschluss Rechnungsprüfungskommission	11. April 2022
Abnahmebeschluss Gemeindeversammlung	15. Juni 2022
Ablieferung an Bezirksrat	30. Juni 2022
Veröffentlichung	30. Juni 2022

Inhaltsverzeichnis

	Seite
Bericht, Anträge und Beschlüsse	3
1 Bericht des Gemeinderates	4
2 Anträge und Beschlüsse	8
3 Kurzbericht der finanztechnischen Revisionsstelle	11
4 Vollständigkeitserklärung	13
Jahresrechnung - Finanzbericht	14
5 Finanzierung	15
6 Erfolgsrechnung	17
7 Investitionsrechnungen	18
8 Bilanz	20
9 Geldflussrechnung	22
10 Anhang	23
Grundlagen und Grundsätze der Rechnungslegung	
Angewandtes Regelwerk	24
Rechnungslegungs-, Bilanzierungs- und Bewertungsgrundsätze	24
Organisationseinheiten	26
Allgemeine Informationen zur Gemeinde	27
Finanzinformationen	
Ausgewählte Positionen des Finanzvermögens	28
Eventualforderungen	30
Anlagenspiegel Finanzvermögen	31
Anlagenspiegel Verwaltungsvermögen	32
Beteiligungsspiegel	35
Ausgewählte Positionen des Fremdkapitals	36
Gewährleistungsspiegel / Eventualverpflichtungen	37
Leasingverträge	28
Rückstellungsspiegel	39

	Seite
Eigenkapitalnachweis	41
Sonderrechnungen	42
Haushaltsgleichgewicht	44
Finanzkennzahlen	46
Kreditrechtliche Angaben	
Verpflichtungskredite	47
Gebundene Ausgabenbeschlüsse	48
Weitere Offenlegungen	
Pflegeheim - Kostendeckungsprinzip	49
Spitex - Verrechnung nichtpflegerische Spitex-Leistungen	50
Jahresrechnung - Details zum Finanzbericht	51
11 Erläuterungen zur Erfolgsrechnung	52
12 Erfolgsrechnung	55
13 Erläuterungen zur Investitionsrechnung	119
14 Investitionsrechnung Verwaltungsvermögen	121
15 Investitionsrechnung Finanzvermögen	131
16 Bilanz	133

Kontakt

Gemeinde Bäretswil
Schulhausstrasse 2
8344 Bäretswil

Finanzvorstand: Teo Megliola

Leiter Finanzen: Stefan Gubler
Telefon: 044 939 90 59
E-Mail: stefan.gubler@baeretswil.ch

Bericht, Anträge und Beschlüsse



Gemeinderat

Beschluss vom 13. April 2022

Beschluss-Nr. 2022-54

Geschäft-Nr. 9.0.3 / 2021-185

Jahresrechnung 2021, Genehmigung zu Händen der Gemeindeversammlung

Der Jahresabschluss 2021 der Gemeinde Bäretswil liegt in der definitiven Version vor und wurde von der finanztechnischen Prüfstelle Balmer + Etienne geprüft. Der Aufwandüberschuss der Erfolgsrechnung beträgt Fr. 55'024.16 und fällt damit Fr. 428'075.84 tiefer aus als im Budget 2021 mit Fr. 483'100.00 geplant wurde.

Erfolgsrechnung, Abweichung zum Budget 2021

Wichtigste Abweichungen zum Budget 2021 nach Funktionen (> Fr. 50'000)

Fkt	Name	Ist 2021	Budget 2021	Abweichung	in %	Kommentar Abweichung Ist-Budget 2021
9100	Allgemeine Gemeindesteuern	-12'727'257	-11'739'000	-988'257	8.4%	höhere Vermögenssteuern natürliche Personen, höhere Gewinnsteuern juristische Personen, höhere Quellensteuern, Auflösung Wertberichtigungen auf Steuerforderungen durch Methodenwechsel
5441	Kinder- und Jugendheime	71'331	281'000	-209'669	-74.6%	zu hoch budgetiert, analog Vorjahr
2120	Primarstufe	3'027'288	3'181'400	-154'112	-4.8%	weniger Lehrmittel und Material, tiefere Abschreibungen Mobilien, weniger Löhne kommunale Lehrpersonen
8600	Banken und Versicherungen	-482'766	-375'000	-107'766	28.7%	höhere Gewinnausschüttung ZKB
0220	Übrige allgemeine Dienste	1'178'691	1'255'200	-76'509	-6.1%	tiefere Softwarelizenzkosten, weniger Honorare Berater Baubewilligungen, höhere Erträge Baubewilligungen, höhere interne Verrechnungserträge
1400	Allgemeines Rechtswesen	280'021	347'900	-67'879	-19.5%	Stelle Einwohnerkontrolle/Sicherheit auf 1400 budgetiert, aber auf 0220 angestellt, nur teilweise intern verrechnet
2130	Sekundarstufe	2'050'142	2'112'900	-62'758	-3.0%	weniger Lehrmittel und Material, weniger Löhne kommunale Lehrpersonen und Klassenassistenzen
0290	Übrige Verwaltungsliegenschaften	243'492	189'800	53'692	28.3%	höhere interne Verrechnungsaufwände Liegenschaftenverwaltung
0210	Finanz- und Steuerverwaltung	432'016	372'800	59'216	15.9%	mehr Personalkosten, weniger interner Verrechnungsertrag Betriebs- und Verwaltungskosten (zu hoch budgetiert, analog Vorjahr)
6220	Regional- und Agglomerationsverkehr	320'189	253'600	66'589	26.3%	höherer Beitrag an Zürcher Verkehrsverbund ZVV wegen Corona
5320	Ergänzungsleistungen AHV	606'924	502'500	104'424	20.8%	höhere Leistungen an ältere Personen, analog Pflegefinanzierung
4215	Pflegefinanzierung ambulante Krankenpflege (Spitex)	698'629	577'000	121'629	21.1%	höhere Beiträge als Restfinanzierer an Spitex
2170	Schulliegenschaften	1'932'274	1'801'800	130'474	7.2%	mehr Unterhalt Hochbauten, höhere Verrechnung Personalkosten Liegenschaftenverwaltung, weniger Benützungsgebühren (Corona)
4125	Pflegefinanzierung Kranken-, Alters- und Pflegeheime	1'255'171	1'013'000	242'171	23.9%	höhere Beiträge Gemeinde als Restfinanzierer an Pflegeheimaufenthalte
9101	Sondersteuern	-1'204'186	-1'657'700	453'514	-27.4%	tiefere Grundstückgewinnsteuern
	Total	55'024	483'100	-428'076		

Gemeinderat

Beschluss-Nr. 2022-54

Die Gemeindesteuern sind entgegen den vorsichtigen Annahmen zu den Pandemieauswirkungen von Fr. 12.1 Mio. im Jahr 2020 nicht wie für 2021 budgetiert auf 11.8 Mio. gesunken, sondern im Gegenteil weiter auf Fr. 12.7 Mio. angestiegen. Die Grundstückgewinnsteuern sind hingegen 2021 mit Fr. 1.1 Mio. nach Fr. 2.1 Mio. im Vorjahr ausserordentlich tief ausgefallen.

Grosse Kostensteigerungen gegenüber dem Vorjahr und dem Budget mussten vor allem im Bereich der Pflegefinanzierung hingenommen werden. Diese Kosten können durch die Gemeinde nur wenig beeinflusst werden:

- stationäre Krankenpflege/Heime Fr. 1'255'171 (Budget 1'013'000, Vorjahr 1'073'532)
- ambulante Krankenpflege/Spitex Fr. 698'628 (Budget 577'900, Vorjahr 581'101)
- Ergänzungsleistungen zur AHV netto Fr. 606'924 (Budget 502'500, Vorjahr 607'835)

Investitionsrechnung 2021

Die Investitionsrechnung schliesst bei Bruttoinvestitionen von Fr. 7'015'269.50 und Einnahmen von Fr. 1'337'907.77 mit Nettoinvestitionen von Fr. 5'677'361.73 und damit Fr. 1'622'638.27 tiefer ab als geplant.

Grösste Abweichungen zum Budget 2021 (Verwaltungs- und Finanzvermögen)

Investition	Name	Ist 2021	Budget 2021	Abweichung	in %	Kommentar
INV00021	Aufwertung Aussenanlagen Schulanlagen	61'017		61'017		Verschiebung aus Vorjahr, ZKB Jubiläumsdividende
INV00019	SA Dorf: Erweiterung Pausenplatz	56'350		56'350		Verschiebung aus Vorjahr
INV00080	Werkhof Umbau Wohnung 1. OG zu Büros	240'747	190'000	50'747	26.7%	Mehrkosten
INV00077	E-Fahrzeug für Verwaltung		50'000	-50'000	-100.0%	Verzicht
INV00085	Entwicklungskonzept Areal Dorf		50'000	-50'000	-100.0%	Verschiebung nach Planung Turnhalle Adetswil
INV00084	Sanierung Vorplatz MZH	46'277	100'000	-53'723	-53.7%	einfachere Sanierung
INV00086	Wetziker-/Baumastrasse Minikreisell	25'975	80'000	-54'025	-67.5%	zeitliche Verzögerung
INV00018	SA Oberdorf Brandschutzmassnahmen		55'000	-55'000	-100.0%	Verschiebung auf 2022
INV00006	Investitionsbeiträge Sicherheitszweckverband Bachtel	6'440	97'000	-90'560	-93.4%	tiefere Investitionen
INV00014	SA Adetswil: Ersatz Turnhalle	2'115	100'000	-97'885	-97.9%	Verzögerung Planung, Klärung Bedarf
INV00081	Aussenwaschplatz Fahrzeuge Werkhof	59'564	160'000	-100'437	-62.8%	zeitliche Verzögerung
INV00058	Kanalisationsanschlussgebühren	-171'390	-65'000	-106'390	163.7%	mehr Neu- und Ausbauten
INV00046	Erschliessung Chopfholz WV Hinwil		120'000	-120'000	-100.0%	Verschiebung auf 2022
INV00053	Wasseranschlussgebühren	-249'211	-100'000	-149'211	149.2%	mehr Neu- und Ausbauten
INV00022	Erweiterung Schulanlage Maiwinkel	2'440'038	3'050'000	-609'962	-20.0%	zeitliche Verzögerung
	Grösste Abweichungen	2'517'921	3'887'000	-1'369'079		Abweichung > 50'000
	Restliche Investitionen	3'159'441	3'413'000	-253'559		
	Total	5'677'362	7'300'000	-1'622'638		

Mit dem erwirtschafteten Cashflow von Fr. 1.4 Mio. konnten die ausserordentlich hohen Investitionen bei Weitem nicht aus eigenen Mitteln finanziert werden. Die flüssigen Mittel haben sich deshalb von Fr. 7.2 Mio. um Fr. -3.9 Mio. auf Fr. 3.3 Mio. reduziert. Das Nettovermögen pro Einwohner/in hat sich wegen den hohen Investitionen, welche in dieser Kennzahl nicht berücksichtigt werden, um Fr. 839 auf Fr. 1'180 (Vorjahr Fr. 2'019) reduziert.

Gemeinderat

Beschluss-Nr. 2022-54

Prüfergebnisse der Revisionsgesellschaft

Die Revisionsgesellschaft Balmer-Etienne AG hat die Jahresrechnung mittels Zwischenrevision (Sachbereichsprüfung) vom 11. und 12. November 2021 und Schlussrevision vom 21. und 22. März 2021 geprüft. Der Revisionsbericht liegt vor. Die Revisionsgesellschaft bestätigt, dass die Jahresrechnung für das am 31. Dezember 2021 abgeschlossene Rechnungsjahr den für die Gemeinde geltenden Vorschriften entspricht und empfiehlt deshalb dem Gemeinderat, die Jahresrechnung 2021 zu genehmigen. Die von der Revisionsgesellschaft im Rahmen der Prüfung festgestellten Ergebnisse der Kategorie I „sehr wichtig“ wurden bereits im definitiven Abschluss 2021 erledigt (Umbuchungen Anlagebuchhaltung). Die Feststellungen der Kategorie II „wichtig“ sind in den Aktionsplan aus Revisionen aufgenommen worden. Für die Erledigung der notwendigen Massnahmen ist der Leiter Finanzen verantwortlich, die Überwachung erfolgt durch den Finanzausschuss.

Erwägungen Gemeinderat

Der Gemeinderat nimmt von der erfreulichen positiven Abweichung gegenüber dem Budget 2021 Kenntnis.


Beschluss Gemeinderat

1. Die Jahresrechnung 2021 der Gemeinde Bäretswil wird zuhanden der Gemeindeversammlung vom 15. Juni 2022 verabschiedet.
2. Der nächsten Gemeindeversammlung wird die nachstehende Abstimmungsvorlage unterbreitet:
„Genehmigung der Jahresrechnung 2021 der Gemeinde Bäretswil“
Referent: Gemeindepräsident Teodoro Megliola, Ressortleiter Finanzen
3. Der umfassende Bericht der Revisionsgesellschaft Balmer-Etienne AG zur Jahresrechnung 2021 wird zur Kenntnis genommen.
4. Die Rechnungsprüfungskommission wird ersucht, diese Vorlage im Sinne von § 59 des Gemeindegesetzes zu prüfen und dem Gemeinderat zuhanden der Gemeindeversammlung bis am 30. April 2022 Bericht zu erstatten und Antrag zu stellen.
5. Die Leitung Finanzen wird beauftragt, in Zusammenarbeit mit dem Gemeindeschreiber den beleuchtenden Bericht bis 30. April 2022 auszuformulieren und dem Gemeinderat zur Genehmigung zu unterbreiten.
6. Mitteilung an:
 - Rechnungsprüfungskommission
 - Revisionsgesellschaft Balmer-Etienne AG, Bederstrasse 66, Postfach, 8027 Zürich
 - Ressortleitung Finanzen
 - Leitung Finanzen
 - Gemeindeschreiber
 - Sachbearbeiterin Präsidiales
 - Akten

Gemeinderat

Beschluss-Nr. 2022-54

Gemeinderat Bäretswil



Teodoro Megliola
Gemeindepräsident



Andreas Sprenger
Gemeindeschreiber

Versandt: Dienstag 19. April 2022

Antrag des Gemeinderates

1. Der Gemeinderat hat die Jahresrechnung 2021 der Gemeinde Bäretswil genehmigt.
2. Die Jahresrechnung 2021 der Gemeinde Bäretswil weist folgende Eckdaten aus:


Erfolgsrechnung	Gesamtaufwand	Fr.	28'410'523.51
	Gesamtertrag	Fr.	28'355'499.35
	Aufwandüberschuss	Fr.	-55'024.16
Investitionsrechnung Verwaltungsvermögen	Ausgaben Verwaltungsvermögen	Fr.	6'995'269.50
	Einnahmen Verwaltungsvermögen	Fr.	-1'317'907.77
	Nettoinvestitionen Verwaltungsvermögen	Fr.	5'677'361.73
Investitionsrechnung Finanzvermögen	Ausgaben Finanzvermögen	Fr.	20'000.00
	Einnahmen Finanzvermögen	Fr.	-20'000.00
	Nettoinvestitionen Finanzvermögen	Fr.	-
Bilanz	Bilanzsumme	Fr.	42'290'617.84

Der Aufwandüberschuss der Erfolgsrechnung wird dem Bilanzüberschuss belastet. Dadurch vermindert sich der Bilanzüberschuss auf Fr. 22'140'261.43.

3. Der Gemeinderat beantragt der Gemeindeversammlung, die Jahresrechnung 2021 der Gemeinde Bäretswil zu genehmigen.

8344 Bäretswil, 13. April 2022
Gemeinderat Bäretswil


Teodoro Megliola
Gemeindepräsident


Andreas Sprenger
Gemeindeschreiber



ERKLÄRUNG UND ANTRAG DER RECHNUNGSPRÜFUNGSKOMMISSION ZUR JAHRESRECHNUNG 2021 DER POLITISCHEN GEMEINDE BÄRETSWIL

Organisation	Politische Gemeinde Bäretswil (Einheitsgemeinde)
Jahresrechnung	2021

1. Jahresrechnung 2021

Die Rechnungsprüfungskommission hat die Jahresrechnung und die Sonderrechnungen 2021 der Politischen Gemeinde Bäretswil geprüft. Die Jahresrechnung weist folgende Eckdaten aus:

•	Erfolgsrechnung:	Gesamtaufwand	Fr.	28'410'523.51
		Gesamtertrag	Fr.	<u>28'355'499.35</u>
		Aufwandüberschuss	Fr.	<u>55'024.16</u>
•	Investitionsrechnung VV:	Ausgaben	Fr.	6'995'269.50
		Einnahmen	Fr.	<u>1'317'907.77</u>
		Nettoinvestition	Fr.	5'677'361.73
•	Investitionsrechnung FV:	Ausgaben	Fr.	20'000.00
		Einnahmen	Fr.	<u>20'000.00</u>
		Einnahmeüberschuss	Fr.	0.00
•	Bilanz	Bilanzsumme	Fr.	42'290'617.84

Der Aufwandüberschuss der Erfolgsrechnung wird dem Bilanzüberschuss belastet. Dadurch vermindert sich der Bilanzüberschuss auf Fr. 22'140'261.43.

2. Finanzpolitische Prüfung

Die Rechnungsprüfungskommission stellt fest, dass die Jahresrechnung der Politischen Gemeinde Bäretswil finanzrechtlich zulässig und rechnerisch richtig ist. Die finanzpolitische Prüfung der Jahresrechnung gibt zu folgender Bemerkung Anlass: Die Kostensteigerung im Gesundheitswesen nehmen wir mit Bedenken zur Kenntnis.

3. Finanztechnische Prüfung

Die Rechnungsprüfungskommission hat den Kurzbericht der finanztechnischen Prüfung zur Kenntnis genommen.

4. Antrag

Die Rechnungsprüfungskommission beantragt der Gemeindeversammlung, die Jahresrechnung und die Sonderrechnungen 2021 der Politischen Gemeinde Bäretswil zu genehmigen.

Bäretswil, den 11. April 2022

Rechnungsprüfungskommission Bäretswil

Der Präsident:

Peter Herger

Der Aktuar:

Beat Binder

Beschluss der Gemeindeversammlung

Die Gemeindeversammlung hat die **Jahresrechnung 2021** der Gemeinde Bäretswil am 15. Juni 2021 entsprechend dem Antrag des Gemeinderates genehmigt. Die Jahresrechnung weist folgende Eckdaten aus:

Erfolgsrechnung	Gesamtaufwand	Fr.	28'410'523.51
	Gesamtertrag	Fr.	28'355'499.35
	Ertragsüberschuss / Aufwandüberschuss	Fr.	-55'024.16
Investitionsrechnung Verwaltungsvermögen	Ausgaben Verwaltungsvermögen	Fr.	6'995'269.50
	Einnahmen Verwaltungsvermögen	Fr.	-1'317'907.77
	Nettoinvestitionen Verwaltungsvermögen	Fr.	5'677'361.73
Investitionsrechnung Finanzvermögen	Ausgaben Finanzvermögen	Fr.	20'000.00
	Einnahmen Finanzvermögen	Fr.	-20'000.00
	Nettoinvestitionen Finanzvermögen	Fr.	-
Bilanz	Bilanzsumme	Fr.	42'290'617.84

Der Aufwandüberschuss der Erfolgsrechnung wird dem Bilanzüberschuss belastet. Dadurch vermindert sich der Bilanzüberschuss auf Fr. 22'140'261.43.

8344 Bäretswil, 15. Juni 2022

Namens der Gemeindeversammlung Bäretswil


Teodoro Megliola
Gemeindepräsident


Andreas Sprenger
Gemeindeschreiber

Bericht der finanztechnischen Prüfstelle

der

Balmer-Etienne AG
Bederstrasse 66
Postfach
8027 Zürich
Telefon +41 44 283 80 80

info@balmer-etienne.ch
balmer-etienne.ch

Einheitsgemeinde Bäretswil

Als finanztechnische Prüfstelle haben wir die beiliegende Jahresrechnung der Einheitsgemeinde Bäretswil, bestehend aus Bilanz, Erfolgsrechnung, Investitionsrechnung, Geldflussrechnung und Anhang für das am 31. Dezember 2021 abgeschlossene Rechnungsjahr geprüft.

Verantwortung des Gemeinderates

Der Gemeinderat ist für die Aufstellung der Jahresrechnung in Übereinstimmung mit den gesetzlichen Vorschriften verantwortlich. Diese Verantwortung beinhaltet die Ausgestaltung, Implementierung und Aufrechterhaltung eines internen Kontrollsystems mit Bezug auf die Aufstellung einer Jahresrechnung, die frei von wesentlichen falschen Angaben als Folge von Verstössen oder Irrtümern ist. Darüber hinaus ist der Gemeinderat für die rechtmässige Rechnungslegung sowie die Vornahme angemessener Schätzungen verantwortlich.

Verantwortung der finanztechnischen Prüfstelle

Unsere Verantwortung ist es, aufgrund unserer Prüfung ein Prüfungsurteil über die Jahresrechnung abzugeben. Wir haben die Prüfung in Übereinstimmung mit den gesetzlichen Vorschriften und den Schweizer Prüfungsstandards, insbesondere dem Schweizer Prüfungshinweis 60 "Prüfung und Berichterstattung des Abschlussprüfers einer Gemeinderechnung", vorgenommen. Nach diesen Standards haben wir die Prüfung so zu planen und durchzuführen, dass wir hinreichende Sicherheit gewinnen, ob die Jahresrechnung frei von wesentlichen falschen Angaben ist.

Eine Prüfung beinhaltet die Durchführung von Prüfungshandlungen zur Erlangung von Prüfungsnachweisen für die in der Jahresrechnung enthaltenen Wertansätze und sonstigen Angaben. Die Auswahl der Prüfungshandlungen liegt im pflichtgemässen Ermessen des Prüfers. Dies schliesst eine Beurteilung der Risiken wesentlicher falscher Angaben in der Jahresrechnung als Folge von Verstössen oder Irrtümern ein. Bei der Beurteilung dieser Risiken berücksichtigt der Prüfer das interne Kontrollsystem, soweit es für die Aufstellung der Jahresrechnung von Bedeutung ist, um die den Umständen entsprechenden Prüfungshandlungen festzulegen, nicht aber um ein Prüfungsurteil über die Existenz und Wirksamkeit des internen Kontrollsystems abzugeben. Die Prüfung umfasst zudem die Beurteilung der rechtmässigen Anwendung der Rechnungslegung. Wir sind der Auffassung, dass die von uns erlangten Prüfungsnachweise eine ausreichende und angemessene Grundlage für unser Prüfungsurteil bilden.

Prüfungsurteil

Nach unserer Beurteilung entspricht die Jahresrechnung für das am 31. Dezember 2021 abgeschlossene Rechnungsjahr den gesetzlichen Vorschriften.

Berichterstattung aufgrund weiterer gesetzlicher Vorschriften

Wir bestätigen, dass wir die gesetzlichen Anforderungen an die Fachkunde, den Leumund und die Unabhängigkeit erfüllen und keine mit unserer Unabhängigkeit nicht vereinbare Sachverhalte vorliegen.

Wir empfehlen, die vorliegende Jahresrechnung zu genehmigen.

Zürich, 3. April 2022

KSC/ka

Balmer-Etienne AG



Alois Köchli
Zugelassener Revisionsexperte



ppa. Katrin Schmid
Zugelassene Revisionsexpertin
(leitende Revisorin)

Jahresrechnung 2021


Vollständigkeitserklärung

Der Finanzvorsteher und der Leiter Finanzen bestätigen, dass

- die Jahresrechnung den geltenden gesetzlichen Vorschriften entspricht und frei von wesentlichen falschen Darstellungen ist;
- alle Geschäftsvorfälle in der vorliegenden Jahresrechnung (Bilanz, Erfolgsrechnung, Investitionsrechnungen, Geldflussrechnung und Anhang) erfasst sind;
- alle bilanzierungspflichtigen Vermögenswerte und Verpflichtungen in der Jahresrechnung berücksichtigt sind;
- allen bilanzierungspflichtigen Risiken und Wertebussen bei der Bewertung und Festsetzung der Wertberichtigungen und Rückstellungen genügend Rechnung getragen worden sind;
- alle Eventualverpflichtungen, Bürgschaften, Beteiligungsverhältnisse und weiteren wesentlichen Angaben im Anhang zur Jahresrechnung vollständig und richtig aufgeführt sind;
- alle zum Verständnis des Jahresergebnisses nötigen Informationen in den Kommentaren zur Jahresrechnung enthalten sind.

8344 Bäretswil, 31. März 2022

Gemeinde Bäretswil



Teodoro Megliola
Finanzvorsteher



Stefan Gubler
Leiter Finanzen

Jahresrechnung - Finanzbericht

Finanzierung

Finanzierung	Gesamthaushalt		Allgemeiner Haushalt		Eigenwirtschaftsbetriebe	
	Rechnung	Budget	Rechnung	Budget	Rechnung	Budget
+ Ertragsüberschuss	0.00	0.00	0.00	0.00	-	-
- Aufwandüberschuss	55'024.16	483'100.00	55'024.16	483'100.00	-	-
+ Betriebsgewinne Eigenwirtschaftsbetriebe (Einlagen in Spezialfinanzierung)	-	-	-	-	399'213.23	327'700.00
- Betriebsverluste Eigenwirtschaftsbetriebe (Entnahmen aus Spezialfinanzierung)	-	-	-	-	37'336.40	0.00
+ Aufwand für Abschreibungen und Wertberichtigungen	1'090'514.73	1'223'400.00	946'415.38	1'073'700.00	144'099.35	149'700.00
- Ertrag aus Aufwertungen	0.00	0.00	0.00	0.00	0.00	0.00
+ Einlagen in Spezialfinanzierungen und Fonds	419'701.43	346'200.00	20'488.20	18'500.00	0.00	0.00
- Entnahmen aus Spezialfinanzierungen und Fonds	37'450.10	100.00	113.70	100.00	0.00	0.00
+ Einlagen in das Eigenkapital	0.00	0.00	0.00	0.00	0.00	0.00
- Entnahmen aus dem Eigenkapital	0.00	0.00	0.00	0.00	0.00	0.00
Selbstfinanzierung	1'417'741.90	1'086'400.00	911'765.72	609'000.00	505'976.18	477'400.00
./. Nettoinvestitionen Verwaltungsvermögen	5'677'361.73	7'300'000.00	5'370'703.33	6'587'000.00	306'658.40	713'000.00
Finanzierungsüberschuss (+) / Finanzierungsfehlbetrag (-)	-4'259'619.83	-6'213'600.00	-4'458'937.61	-5'978'000.00	199'317.78	-235'600.00
Selbstfinanzierungsgrad (in %)	25%	15%	17%	9%	165%	67%

Selbstfinanzierung: Summe der selbst erwirtschafteten Mittel. Die Selbstfinanzierung ist vergleichbar mit der Kenngrösse des Cashflows. Im Vergleich zum Cashflow erfolgt die Berechnung der Selbstfinanzierung nach einer vereinfachten Methode.

Selbstfinanzierungsgrad: Anteil der Nettoinvestitionen, welche aus eigenen Mitteln finanziert werden können. Mittelfristig sollte der Selbstfinanzierungsgrad im Durchschnitt gegen 100 % sein. Bei einem Wert von über 100 % können die Investitionen vollständig eigenfinanziert werden. Ein Selbstfinanzierungsgrad unter 100 % führt zu einer Neuverschuldung.

Richtwerte
> 100 % ideal
80 - 100 % gut bis vertretbar
50 - 80 % problematisch
0 - 50 % ungenügend

Finanzierung

Finanzierung - Eigenwirtschaftsbetriebe	Wasserversorgung Bärenswil		Wasserversorgung Allmann		Rechnung	Abwasser		Abfall
	Rechnung	Budget	Rechnung	Budget		Budget	Rechnung	
+ Betriebsgewinne Eigenwirtschaftsbetriebe (Einlagen in Spezialfinanzierung)	364'546.55	292'500.00	0.00	1'900.00	0.00	20'500.00	34'666.68	12'800.00
- Betriebsverluste Eigenwirtschaftsbetriebe (Entnahmen aus Spezialfinanzierung)	0.00	0.00	6.71	0.00	37'329.69	0.00	0.00	0.00
+ Aufwand für Abschreibungen und Wertberichtigungen	107'686.50	125'600.00	26'856.05	9'900.00	-8'593.20	-4'000.00	18'150.00	18'200.00
- Ertrag aus Aufwertungen	0.00	0.00	0.00	0.00	0.00	0.00	0.00	0.00
+ Einlagen in Spezialfinanzierungen und Fonds	0.00	0.00	0.00	0.00	0.00	0.00	0.00	0.00
- Entnahmen aus Spezialfinanzierungen und Fonds	0.00	0.00	0.00	0.00	0.00	0.00	0.00	0.00
+ Einlagen in das Eigenkapital	0.00	0.00	0.00	0.00	0.00	0.00	0.00	0.00
- Entnahmen aus dem Eigenkapital	0.00	0.00	0.00	0.00	0.00	0.00	0.00	0.00
Selbstfinanzierung	472'233.05	418'100.00	26'849.34	11'800.00	-45'922.89	16'500.00	52'816.68	31'000.00
- Nettoinvestitionen Verwaltungsvermögen	379'357.89	678'000.00	0.00	20'000.00	-72'699.49	15'000.00	0.00	0.00
Finanzierungsüberschuss (+) / Finanzierungsfehlbetrag (-)	92'875.16	-259'900.00	26'849.34	-8'200.00	26'776.60	1'500.00	52'816.68	31'000.00
Selbstfinanzierungsgrad (in %)	124%	62%	0%	59%	63%	110%	0%	0%

Erfolgsrechnung

Gestuffer Erfolgsausweis	Rechnung 2021	Budget 2021	Rechnung 2020
30 Personalaufwand	5'800'135.09	5'773'100.00	5'456'518.42
31 Sach- und übriger Betriebsaufwand	4'588'072.27	4'980'000.00	4'702'566.77
33 Abschreibungen Verwaltungsvermögen	1'059'490.85	1'175'700.00	953'182.50
35 Einlagen in Spezialfinanzierungen und Fonds	419'701.43	346'200.00	433'142.89
36 Transferaufwand	15'440'519.33	14'858'700.00	15'190'369.36
37 Durchlaufende Beiträge	23'200.00	10'000.00	30'400.00
<i>Total betrieblicher Aufwand</i>	<i>27'331'118.97</i>	<i>27'143'700.00</i>	<i>26'766'179.94</i>
40 Fiskalertrag	13'883'940.81	13'468'000.00	14'307'588.40
41 Regalien und Konzessionen	0.00	0.00	0.00
42 Entgelte	2'533'800.33	2'546'400.00	2'608'289.46
43 Übrige Erträge	21'512.54	31'000.00	30'951.90
45 Entnahmen aus Spezialfinanzierungen und Fonds	37'450.10	100.00	6'454.81
46 Transferertrag	10'292'649.18	10'066'000.00	10'855'465.70
47 Durchlaufende Beiträge	23'200.00	10'000.00	30'400.00
<i>Total betrieblicher Ertrag</i>	<i>26'792'552.96</i>	<i>26'121'500.00</i>	<i>27'839'150.27</i>
Ergebnis aus betrieblicher Tätigkeit	-538'566.01	-1'022'200.00	1'072'970.33
34 Finanzaufwand	91'942.29	100'800.00	150'482.96
44 Finanzertrag	575'484.14	639'900.00	576'164.79
Ergebnis aus Finanzierung	483'541.85	539'100.00	425'681.83
Operatives Ergebnis	-55'024.16	-483'100.00	1'498'652.16
38 Ausserordentlicher Aufwand	0.00	0.00	0.00
48 Ausserordentlicher Ertrag	0.00	0.00	0.00
Ausserordentliches Ergebnis	0.00	0.00	0.00
Gesamtergebnis Erfolgsrechnung	Ertragsüberschuss (+) / Aufwandüberschuss (-)	-55'024.16	1'498'652.16
39 Interne Verrechnungen: Aufwand	987'462.25	839'300.00	736'870.35
49 Interne Verrechnungen: Ertrag	987'462.25	839'300.00	736'870.35
Total Aufwand	28'410'523.51	28'083'800.00	27'653'533.25
Total Ertrag	28'355'499.35	27'600'700.00	29'152'185.41

Artengliederung		Rechnung 2021		Budget 2021		Rechnung 2020	
		Ausgaben	Einnahmen	Ausgaben	Einnahmen	Ausgaben	Einnahmen
5	Investitionsausgaben	6'995'269.50		7'577'000.00		2'713'754.29	
50	Sachanlagen	6'655'466.89		6'882'000.00		2'505'439.99	
51	Investitionen auf Rechnung Dritter	115'413.74		110'000.00			
52	Immaterielle Anlagen	143'268.80		250'000.00		57'418.70	
56	Eigene Investitionsbeiträge	81'120.07		335'000.00		150'895.60	
6	Investitionseinnahmen		1'317'907.77		277'000.00		510'550.15
61	Rückerstattungen		115'413.74		90'000.00		
63	Investitionsbeiträge für eigene Rechnung		1'202'494.03		187'000.00		510'550.15
		6'995'269.50	1'317'907.77	7'577'000.00	277'000.00	2'713'754.29	510'550.15
	Nettoinvestition		5'677'361.73		7'300'000.00		2'203'204.14
		6'995'269.50	6'995'269.50	7'577'000.00	7'577'000.00	2'713'754.29	2'713'754.29

Artengliederung		Rechnung 2021		Budget 2021		Rechnung 2020	
		Ausgaben	Einnahmen	Ausgaben	Einnahmen	Ausgaben	Einnahmen
7	Ausgaben für Sachanlagen des Finanzvermögens	20'000.00				29'142.05	
70	Investitionen in Sachanlagen					29'142.05	
77	Übertragung von realisierten Gewinnen aus Sachanlagen in die Erfolgsrechnung	20'000.00					
8	Einnahmen für Sachanlagen des Finanzvermögens		20'000.00				72'952.05
80	Verkauf von Sachanlagen		20'000.00				7'060.00
85	Übertragung von Sachanlagen ins Verwaltungsvermögen						36'750.00
87	Übertragung von realisierten Verlusten aus Sachanlagen in die Erfolgsrechnung						29'142.05
		20'000.00	20'000.00			29'142.05	72'952.05
	Nettoinvestition	20'000.00	20'000.00			43'810.00	72'952.05
		20'000.00	20'000.00			72'952.05	72'952.05

		Bilanz 31.12.21	Bilanz 31.12.20	Zu- / Abnahme
1	Aktiven	42'290'617.84	41'561'543.90	729'073.94
10	Finanzvermögen (FV)	19'440'631.27	23'298'404.33	-3'857'773.06
100	Flüssige Mittel und kurzfristige Geldanlagen	3'338'158.63	7'191'328.26	-3'853'169.63
101	Forderungen	4'116'487.46	4'144'350.38	-27'862.92
102	Kurzfristige Finanzanlagen	39'000.00		39'000.00
104	Aktive Rechnungsabgrenzungen (RA)	563'587.08	444'984.99	118'602.09
106	Vorräte und angefangene Arbeiten	118'607.10	174'949.70	-56'342.60
107	Finanzanlagen	1'556'000.00	1'634'000.00	-78'000.00
108	Sachanlagen Finanzvermögen	9'708'791.00	9'708'791.00	
14	Verwaltungsvermögen (VV)	22'849'986.57	18'263'139.57	4'586'847.00
140	Sachanlagen Verwaltungsvermögen	22'016'114.95	17'528'259.04	4'487'855.91
142	Immaterielle Anlagen	402'091.10	327'221.20	74'869.90
144	Darlehen		3'639.78	-3'639.78
146	Investitionsbeiträge	431'780.52	404'019.55	27'760.97
	Gewinn / Verlust	42'290'617.84	41'561'543.90	729'073.94

		Bilanz 31.12.21	Bilanz 31.12.20	Zu- / Abnahme
2	Passiven	-42'290'617.84	-41'561'543.90	-729'073.94
20	Fremdkapital (FK)	-13'525'698.76	-13'103'477.49	-422'221.27
200	Laufende Verbindlichkeiten	-5'221'350.74	-4'399'119.35	-822'231.39
201	Kurzfristige Finanzverbindlichkeiten	-2'060'000.00		-2'060'000.00
204	Passive Rechnungsabgrenzungen (RA)	-252'180.69	-395'195.76	143'015.07
205	Kurzfristige Rückstellungen	-207'749.00	-335'118.55	127'369.55
206	Langfristige Finanzverbindlichkeiten	-4'480'000.00	-6'600'000.00	2'120'000.00
208	Langfristige Rückstellungen	-636'000.00	-726'000.00	90'000.00
209	Verbindlichkeiten gegenüber Fonds im Fremdkapital	-668'418.33	-648'043.83	-20'374.50
29	Eigenkapital (EK)	-28'764'919.08	-28'458'066.41	-306'852.67
290	Spezialfinanzierungen im Eigenkapital	-6'533'457.65	-6'171'580.82	-361'876.83
291	Fonds im Eigenkapital	-91'200.00	-91'200.00	
299	Bilanzüberschuss/-fehlbetrag	-22'140'261.43	-22'195'285.59	55'024.16
	Gewinn / Verlust	-42'290'617.84	-41'561'543.90	-729'073.94

Geldflussrechnung

Geldflussrechnung - indirekte Methode	Rechnung 2021	Rechnung 2020
+/- Jahresergebnis Erfolgsrechnung steuerfinanziert Funktionen	-55'024.16	1'498'652.16
+/- Jahresergebnis Erfolgsrechnung eigenfinanzierte Funktionen	0.00	432'563.63
+ Abschreibungen Verwaltungsvermögen	1'086'874.95	981'680.26
+/- Abnahme / Zunahme Forderungen	154'671.75	-404'569.37
+/- Abnahme / Zunahme Aktive Rechnungsabgrenzungen der Erfolgsrechnung	-90'451.70	54'724.14
+/- Abnahme / Zunahme Vorräte und angefangene Arbeiten	56'342.60	16'905.20
+/- Wertberichtigungen / Wertaufholungen Darlehen u. Beteiligungen Verwaltungsvermögen	3'639.78	0.00
+/- Verluste / Gewinne auf Sachanlagen Finanzvermögen (realisiert)	-20'000.00	0.00
+/- Zunahme / Abnahme Laufende Verbindlichkeiten exkl. Depotleistungen	723'619.59	388'411.55
+/- Zunahme / Abnahme Depots Grundstückgewinnsteuern	177'320.00	-999'320.00
+/- Abnahme / Zunahme Depots Anschlussgebühren	-61'770.30	-212'925.00
+/- Zunahme / Abnahme Passive Rechnungsabgrenzungen der Erfolgsrechnung	-143'015.07	172'116.92
+/- Bildung / Auflösung Rückstellungen der Erfolgsrechnung	-217'369.55	170'053.55
+/- Einlagen / Entnahmen Fonds/Spezialfinanzierung des Fremd- und Eigenkapitals	382'251.33	-5'875.55
- Aktivierung Eigenleistungen	-20'400.00	-28'486.00
Geldfluss aus betrieblicher Tätigkeit (Cashflow)	1'976'689.22	2'063'931.49
- Investitionsausgaben Verwaltungsvermögen	-6'995'269.50	-2'713'754.29
+ Investitionseinnahmen Verwaltungsvermögen	1'317'907.77	510'550.15
= Saldo der Investitionsrechnung (Nettoinvestitionen)	-5'677'361.73	-2'203'204.14
+/- Abnahme / Zunahme Aktive Rechnungsabgrenzungen Investitionsrechnung	-28'150.39	186'659.20
+/- Zunahme / Abnahme Depots Anschlussgebühren	0.00	212'925.00
+ Aktivierte Eigenleistungen	20'400.00	28'486.00
Geldfluss aus Investitionstätigkeit ins Verwaltungsvermögen	-5'685'112.12	-1'775'133.94
+/- Abnahme / Zunahme Finanzanlagen Finanzvermögen und derivate Finanzinstrumente	39'000.00	39'000.00
+/- Abnahme / Zunahme Sachanlagen Finanzvermögen	0.00	72'952.05
+/- Gewinne / Verluste auf Sachanlagen Finanzvermögen (realisiert)	20'000.00	-29'142.05
Geldfluss aus Anlagentätigkeit ins Finanzvermögen	59'000.00	82'810.00
Geldfluss aus Investitions- und Anlagentätigkeit	-5'626'112.12	-1'692'323.94
+/- Zunahme / Abnahme Kurzfristige Finanzverbindlichkeiten	2'060'000.00	0.00
+/- Zunahme / Abnahme Langfristige Finanzverbindlichkeiten	-2'120'000.00	-60'000.00
+/- Abnahme / Zunahme Kontokorrente mit Dritten (Kontokorrentguthaben)	-126'808.83	0.00
+/- Zunahme / Abnahme Kontokorrente mit Dritten (Kontokorrentschulden)	-16'937.90	0.00
Geldfluss aus Finanzierungstätigkeit	-203'746.73	-60'000.00
Veränderung Flüssige Mittel und kurzfristige Geldanlagen	-3'853'169.63	311'607.55
Stand Flüssige Mittel per 1.1.	7'191'328.26	6'879'720.71
Stand Flüssige Mittel per 31.12.	3'338'158.63	7'191'328.26
Zunahme (+) / Abnahme (-) Flüssige Mittel und kurzfristige Geldanlagen	-3'853'169.63	311'607.55

Anhang zur Jahresrechnung

Anhang

Grundlagen und Grundsätze der Rechnungslegung

Angewandtes Regelwerk

Rechtliche Grundlagen

Die vorliegende Jahresrechnung beruht auf dem Gemeindegesetz vom 20. April 2015 (GG; LS 131.1), der Gemeindeverordnung vom 29. Juni 2016 (VGG, LS 131.11) und dem Handbuch über den Finanzhaushalt der Zürcher Gemeinden.

Regelwerk

Die Rechnungslegung orientiert sich an den Standards des Harmonisierten Rechnungslegungsmodell 2 für die Kantone und Gemeinden (HRM2).

Rechnungslegungs-, Bilanzierungs- und Bewertungsgrundsätze

Rechnungslegungsgrundsätze

Die Rechnungslegung soll die Vermögens-, Finanz- und Ertragslage den tatsächlichen Verhältnissen entsprechend darstellen („True and Fair View“-Prinzip) und richtet sich nach den Grundsätzen der Verständlichkeit, der Wesentlichkeit, der Zuverlässigkeit, der Vergleichbarkeit, der Fortführung, der Stetigkeit, der Periodenabgrenzung und der Bruttodarstellung. In Abweichung vom Prinzip der Bruttodarstellung sind Aufwandminderungsbuchungen beim Personalaufwand zulässig. Der Ressourcenausgleich ist von der Periodenabgrenzung ausgenommen. Er wird gemäss § 119 Abs. 2 GG nicht zeitlich abgegrenzt.

Die Buchführung richtet sich nach den Grundsätzen der Vollständigkeit, der Richtigkeit, der Rechzeitigkeit und der Nachprüfbarkeit.

Bilanzierungsgrundsätze

Vermögenswerte werden bilanziert, wenn sie einen künftigen wirtschaftlichen Nutzen hervorbringen oder ihre Nutzung zur Erfüllung öffentlicher Aufgaben vorgesehen ist und ihr Wert verlässlich ermittelt werden kann. Verpflichtungen werden bilanziert, wenn deren Ursprung in einem Ereignis der Vergangenheit liegt, ihre Erfüllung sicher oder wahrscheinlich zu einem Mittelabfluss führen wird und ihr Wert verlässlich ermittelt werden kann.

Die Vermögenswerte werden in Finanz- und Verwaltungsvermögen gegliedert. Das Finanzvermögen besteht aus jenen Vermögenswerten, die ohne Beeinträchtigung der öffentlichen Aufgabenerfüllung veräussert werden können. Das Verwaltungsvermögen umfasst jene Vermögenswerte, die unmittelbar der öffentlichen Aufgabenerfüllung dienen. Verpflichtungen gegenüber Sonderrechnungen werden dem Fremdkapital zugerechnet.

Anhang

Vermögenswerte des Verwaltungsvermögens mit mehrjähriger Nutzungsdauer werden aktiviert, sofern ihr Anschaffungswert über der Aktivierungsgrenze von Fr. 30'000.00 liegt (GR-Beschluss Nr. 2018-451 vom 11.04.2018). Für Grundstücke, Investitionsbeiträge, Darlehen und Beteiligungen kommt keine Aktivierungsgrenze zur Anwendung. Positionen des Finanzvermögens werden ungeachtet der Aktivierungsgrenze bilanziert. Bei den Verpflichtungen kommt die Wesentlichkeitsgrenze von Fr. 30'000.00 nur bei den Rückstellungen zur Anwendung. Alle übrigen Positionen der Verbindlichkeiten im Fremdkapital werden unabhängig der Wesentlichkeitsgrenze bilanziert.

Beim Übergang zum HRM2 wurde keine Neubewertung des Verwaltungsvermögens gemäss § 179 Abs. 1 lit. c. GG vorgenommen.

Die Steuererträge werden nach dem Soll-Prinzip abgegrenzt. Das heisst, dass Ende Jahr alle Steuerguthaben für das betreffende Jahr verbucht sind, für die Rechnungen ausgestellt wurden. Das Soll-Prinzip entspricht nicht vollumfänglich dem Ansatz der periodengerechten Verbuchung, da keine Schätzungen zur Differenz der definitiv geschuldeten Steuern getätigt werden. Verpflichtungen aus passiven Steuerauscheidungen > Fr. 10'000.00 pro Einzelfall werden mittels Rückstellungen abgegrenzt.

Bewertungsgrundsätze

Positionen des Finanzvermögens werden zum Verkehrswert bilanziert. Das Grundeigentum im Finanzvermögen wird in einer Legislaturperiode mindestens einmal neu bewertet. Die letzte Bewertung des Grundeigentums im Finanzvermögen fand per 01.01.2019 statt.

Positionen des Verwaltungsvermögens werden zum Anschaffungswert ab Rechnungsjahr 2019 abzüglich der Abschreibungen bilanziert. Erhaltene Investitionsbeiträge werden mit den Investitionsausgaben verrechnet (Aktivierung der Nettoinvestitionen). Die Positionen des Verwaltungsvermögens, die durch Nutzung einem Wertverzehr unterliegen, werden planmässig nach Anlagekategorie über die festgelegte Nutzungsdauer abgeschrieben. Das Verwaltungsvermögen wird jährlich auf dauernde Wertminderungen geprüft. Ist eine dauernde Wertminderung absehbar, wird der bilanzierte Wert berichtigt. Die per 01.01.2019 mit ihrem Restwert bilanzierten Anlagen werden mit ihrer Restnutzungsdauer abgeschrieben.

Positionen des Fremdkapitals und des Eigenkapitals werden grundsätzlich zu Nominalwerten bilanziert.

Interne Zinsen

Der Zinssatz für die internen Verzinsungen gemäss § 36 VGG entspricht gemäss GR-Beschluss vom 14.12.2012 den effektiven Zinsen des per 01.01. vorhandenen verzinsbaren Fremdkapitals, für 2021 0.4212% (Vorjahr 0.4174 %). Verzinst wird der Wert Anfang Jahr.

Verzinst werden

- a) die Verpflichtungen der Gemeinde gegenüber Sonderrechnungen,
- b) die Guthaben und Verpflichtungen der Gemeinde gegenüber Spezial- und Vorfinanzierungen der Eigenwirtschaftsbetriebe,
- c) das Verwaltungsvermögen der Eigenwirtschaftsbetriebe,
- d) die Liegenschaften des Finanzvermögens.

Anhang

Organisationseinheiten

In der Gemeinderechnung integriert

Die Rechnung wird über den gesamten Haushalt der Gemeinde grundsätzlich als Einheit geführt. Sie besteht aus der Hauptrechnung einschliesslich Spezialfinanzierungen und den Sonderrechnungen. Die Jahresrechnung beinhaltet die Gemeindelegislative, die Gemeindeexekutive, die gesamte Gemeindeverwaltung, die Eigenwirtschaftsbetriebe, die Rechtspflege auf kommunaler Ebene (Friedensrichter) sowie die Volksschule mit den Stufen Kindergarten-, Primar- und Sekundarstufe.

Die Gemeinde Bäretswil verfügt über keine Gemeindefunktionen mit autonomer Verwaltungsorganisation.

Nicht in der Gemeinderechnung konsolidiert

Die Beteiligungen im Verwaltungsvermögen umfassen Organisationen des öffentlichen Rechts (selbständige öffentlich-rechtliche Anstalt oder Zweckverband) oder des Privatrechts (beispielsweise AG, Stiftung, Verein), welche öffentliche Aufgaben erfüllen. Die Gemeinde ist als Mitglied oder Eigentümerin an diesen Organisationen beteiligt. Diese Organisationen werden nicht in die Gemeinderechnung konsolidiert, sondern werden im Beteiligungsspiegel ausgewiesen.

Der Beteiligungsspiegel enthält weiterführende Informationen.

Anhang**Allgemeine Angaben zur Gemeinde**

Die Gemeinde Bäretswil hat ihren Sitz an der Schulhausstrasse 2 in 8344 Bäretswil.

Die Gemeinde ist nach der ordentlichen Gemeindeorganisation mit Gemeindeversammlung gemäss § 14 ff Gemeindegesetz des Kantons Zürich organisiert. Die Politische Gemeinde und die Primar- und Sekundarschulgemeinde sind seit dem Jahre 2002 vereinigt

Als Revisionsstelle amtet die Rechnungsprüfungskommission der Gemeinde Bäretswil und die Revisionsgesellschaft Balmer-Etienne AG, Zürich (seit 2010).

Angaben zur	Einheit	Istjahr	Vorjahr
Gemeindefläche	ha	2'233	2'233
- davon Wald in %	%	39	39
- davon Landwirtschaft in %	%	51	51
Gemeindestrassennetz	km	38	38
Gemeindegehwegnetz	km	4	4
Einwohner	Anzahl	5'011	5'049
Veränderung Einwohnerschaft	%	-0.75%	-0.12%
Anteil Ausländer an Wohnbevölkerung (Ausländerquote)	%	10.54%	10.87%
Anteil SchülerInnen (Kindergarten-Sekundarst. exkl. ext. Sonderschul.) an Wohnbevölkerung (Schülerquote)	%	10.94%	10.70%
Todesfälle in % Wohnbevölkerung	%	0.94%	0.61%
Gemeindesteuerfuss exkl. Kirchensteuern	%	102	102
Steuerkraft pro Einwohner (2021 provisorische Berechnung)	Fr.	2'540	2'321
in % der kantonalen Steuerkraft (2021 provisorische Berechnung)	%	64.3%	60.9%
Finanzausgleich pro Einwohner (inkl. Staatsbeiträge)	Fr.	2'054	2'013
Nettovermögen pro Einwohner	Fr.	1'180	2'019
Mitarbeitende per 31.12.	Anzahl	83	75
Vollzeiteinheiten	Anzahl	40.1	38.8
Durchschnittlicher Beschäftigungsgrad pro Mitarbeiter	%	48.0%	51.7%
Lehrlinge	Anzahl	4	3

Anhang

Finanzinformationen

Ausgewählte Positionen des Finanzvermögens

Konto	Bezeichnung	Buchwert 31.12.2020	Veränderung im Rechnungsjahr	Buchwert 31.12.2021
1010	Forderungen aus Lieferungen und Leistungen gegenüber Dritten	615'425.95	-135'517.80	479'908.15
	davon Forderungen an öffentliche Institutionen	357'914.00		334'507.80
	davon überfällige Forderungen (älter 60 Tage)	5'260.20		17'532.05
	Wertberichtigung	-12'800.00		-7'400.00
	in % überfällige Forderungen	243.3%		42.2%
1012	Steuerforderungen	2'292'162.10	50'233.70	2'342'395.80
	Steuerforderungen 2013	0.00	11.10	11.10
	Steuerforderungen 2014	17'343.90	0.00	17'343.90
	Steuerforderungen 2015	8'239.05	-188.80	8'050.25
	Steuerforderungen 2016	73'840.25	-23'884.95	49'955.30
	Steuerforderungen 2017	33'451.80	-34'924.20	-1'472.40
	Steuerforderungen 2018	134'274.50	-104'055.15	30'219.35
	Steuerforderungen 2019	621'061.55	-382'507.85	238'553.70
	Steuerforderungen 2020	1'387'376.65	-928'773.95	458'602.70
	Steuerforderungen 2021	0.00	1'531'644.15	1'531'644.15
	Steuerforderung aus Nachsteuern	16'574.40	-7'086.65	9'487.75
	Wertberichtigung	-193'100.00	89'162.76	-103'937.24
	in % Steuerumsatz bis 2020	0.56%		
	in % pauschale Wertberichtigung ab 2021			3.00%
1014	Transferforderungen von Gemeinwesen und Dritten	1'092'238.10	-206'145.35	886'092.75
	Staatsbeiträge an Ergänzungsleistung zur IV und AHV	344'060.00	30'558.00	374'618.00
	Staatsbeiträge an KVG-Prämien	224'517.60	-67'826.90	156'690.70
	Staatsbeiträge an wirtschaftliche Sozialhilfe	31'892.00	-8'461.00	23'431.00

Anhang

Finanzinformationen

Ausgewählte Positionen des Finanzvermögens

Konto	Bezeichnung			Buchwert 31.12.2020	Veränderung im Rechnungsjahr	Buchwert 31.12.2021
	Staatsbeiträge sonstige an Aufwendungen der Erfolgsrechnung			8'513.95	-3'464.40	5'049.55
	Beitrag Gebäudeversicherung GVZ an Hydrantenunterhalt			31'688.00	-136.00	31'552.00
	Staats- und Bundesbeiträge an Gewässerunterhalt			210'100.00	7'728.00	217'828.00
	Staatsbeiträge und Subventionen an sonstige Investitionen			94'724.00	-87'724.00	7'000.00
	Forderungen an Kanton aus wirtschaftliche Sozialhilfe			146'742.55	-76'819.05	69'923.50
1020	Kurzfristige Darlehen			0.00	39'000.00	39'000.00
	Genossenschaft Alterswohnungen Bäretswil; nächste Raten zur Rückzahlung			0.00	39'000.00	39'000.00
1070	Aktien und Anteilscheine	Anzahl	Wert pro Anteil	20'000.00	0.00	20'000.00
	Genossenschaft Alterswohnungen Bäretswil; Anteilscheine	40	500.00	20'000.00	0.00	20'000.00
1071	Verzinsliche Anlagen			1'614'000.00	-78'000.00	1'536'000.00
	Genossenschaft Alterswohnungen Bäretswil; Darlehen Im Sunneberg 9		0.80%	1'200'000.00	-60'000.00	1'140'000.00
	Genossenschaft Alterswohnungen Bäretswil; Darlehen Kirchstrasse 4		0.74%	414'000.00	-18'000.00	396'000.00
1072	Langfristige Forderungen			0.00	0.00	0.00
	keine			0.00	0.00	0.00
1079	Übrige Langfristige Finanzanlagen			0.00	0.00	0.00
	keine			0.00	0.00	0.00

Anhang

Eventualforderungen							
Schuldner	Art der Forderung	Datum	Verfallzeit in Jahre	Forderung Betrag	Sicherheiten	Hinweise auf verdeckte Risiken	
Private Dritte	Vorausleistung Zufahrtstrasse Alterssiedlung QP Zelgi	1973		40'705.85	keine		
Private Dritte	Erschliessungskosten Quartierplan Letten West	1977		20'000.00	Grundbucheintrag		
Private Dritte	Mehrwertbeiträge Stapfentrasse	1988	15	0.00			
Private Dritte	Mehrwertbeiträge Mühlestrasse	1988	15	0.00			
Privater Dritter (S.K.)	Sicherstellung wirtschaftliche Sozialhilfe	2017		100'000.00	Grundbucheintrag		
Skiliftgenossenschaft Steig Bäretswil	Darlehen Umbau Skihütte; Rückzahlung ab 2021 mit jährlich Fr. 5'000 gemäss Darlehensvertrag 08/2011	2011		50'000.00	keine		
Privater Dritter (H.W.)	Mehrkosten Erschliessung QP Zelgli Ost Etappe 3	2012		315'750.00	Grundpfand		

Anhang**Anlagenspiegel - Finanzvermögen**

Sachanlagen FV	Buchwert 31.12.2020	Zugänge (+)	Abgänge (-)	Verkehrswert- anpassung (+/-)	Umgliederungen (+/-)	Buchwert 31.12.2021
1080.0 Grundstücke	5'426'791.00	0.00	0.00	0.00	0.00	5'426'791.00
1080.1 Grundstücke mit Baurechten	0.00	0.00	0.00	0.00	0.00	0.00
1084.0 Gebäude	4'282'000.00	0.00	0.00	0.00	0.00	4'282'000.00
1084.1 Grundeigentumsanteile	0.00	0.00	0.00	0.00	0.00	0.00
1086.0 Mobilien	0.00	0.00	0.00	0.00	0.00	0.00
1087.0 Anlagen im Bau	0.00	0.00	0.00	0.00	0.00	0.00
1089.0 Übrige Sachanlagen	0.00	0.00	0.00	0.00	0.00	0.00
Total Sachanlagen	9'708'791.00	0.00	0.00	0.00	0.00	9'708'791.00

GVZ-Schätzwert Gebäude

5'656'055.00

Mietzinseinnahmen Liegenschaften Finanzvermögen (ohne Pachtzinsen Grundstücke)

222'909.10

Anhang**Anlagenspiegel - Verwaltungsvermögen**

Allgemeiner Haushalt	Anschaffungswerte					Abschreibungen					Buchwert 31.12.2021	
	Stand 01.01.2021	Zugänge (+)	Umgliederung (+ / -)	Abgänge (-)	Stand 31.12.2021	Stand 01.01.2021	Planmässige Abschreib.	Ausserplanm. Abschreib.	Umgliederung (+ / -)	Abgänge		Stand 31.12.2021
Sachanlagen												
1400.00	Grundstücke	322'750.00	0.00	0.00	0.00	322'750.00	0.00	0.00	0.00	0.00	0.00	322'750.00
1401.00	Strassen und Verkehrswege	12'589'245.14	475'982.00	31'572.65	0.00	13'096'799.79	11'497'214.74	70'842.90	0.00	0.00	0.00	11'568'057.64
1402.00	Wasserbau	4'567'406.57	16'818.20	0.00	0.00	4'584'224.77	4'382'147.42	8'142.95	0.00	0.00	0.00	4'390'290.37
1403.00	Übrige Tiefbauten	2'920'025.45	8'445.90	0.00	0.00	2'928'471.35	2'847'257.72	4'930.25	0.00	0.00	0.00	2'852'187.97
1404.00	Hochbauten	51'611'890.09	2'194'154.94	145'349.15	0.00	53'951'394.18	39'174'427.92	658'242.35	0.00	0.00	0.00	39'832'670.27
1405.00	Waldungen	0.00	0.00	0.00	0.00	0.00	0.00	0.00	0.00	0.00	0.00	0.00
1406.00	Mobilien	4'476'033.57	83'980.30	0.00	-73'750.00	4'486'263.87	3'942'454.30	119'154.40	0.00	0.00	-73'750.00	3'987'858.70
1407.00	Anlagen im Bau	361'325.11	2'441'612.72	-176'921.80	0.00	2'626'016.03	0.00	0.00	0.00	0.00	0.00	2'626'016.03
1409.00	Übrige Sachanlagen	0.00	0.00	0.00	0.00	0.00	0.00	0.00	0.00	0.00	0.00	0.00
	TOTAL Sachanlagen	76'848'675.93	5'220'994.06	0.00	-73'750.00	81'995'919.99	61'843'502.10	861'312.85	0.00	0.00	-73'750.00	62'631'064.95
Immaterielle Anlagen												
1420.00	Software	141'239.00	54'987.05	0.00	0.00	196'226.05	99'429.55	23'574.85	0.00	0.00	0.00	123'004.40
1421.00	Lizenzen und Nutzungsrechte	0.00	0.00	0.00	0.00	0.00	0.00	0.00	0.00	0.00	0.00	0.00
1427.00	Immaterielle Anlagen in Realisierung	180'361.75	88'281.75	-268'643.50	0.00	0.00	0.00	0.00	0.00	0.00	0.00	0.00
1429.00	Übrige Immaterielle Anlagen	660'170.15	0.00	268'643.50	0.00	928'813.65	593'220.15	36'874.05	0.00	0.00	0.00	630'094.20
	TOTAL Immaterielle Anlagen	981'770.90	143'268.80	0.00	0.00	1'125'039.70	692'649.70	60'448.90	0.00	0.00	0.00	753'098.60
Darlehen												
1441.00	Kantone	0.00	0.00	0.00	0.00	0.00	0.00	0.00	0.00	0.00	0.00	0.00
1442.00	Gemeinden und Zweckverbände	13'527.01	0.00	0.00	0.00	13'527.01	9'887.23	3'639.78	0.00	0.00	0.00	13'527.01
1444.00	Öffentliche Unternehmen	0.00	0.00	0.00	0.00	0.00	0.00	0.00	0.00	0.00	0.00	0.00
1445.00	Private Unternehmen	0.00	0.00	0.00	0.00	0.00	0.00	0.00	0.00	0.00	0.00	0.00
1446.00	Private Organisationen o. Erwerb	0.00	0.00	0.00	0.00	0.00	0.00	0.00	0.00	0.00	0.00	0.00
	TOTAL Darlehen	13'527.01	0.00	0.00	0.00	13'527.01	9'887.23	3'639.78	0.00	0.00	0.00	13'527.01
Beteiligungen												
1452.00	Gemeinden und Zweckverbände	0.00	0.00	0.00	0.00	0.00	0.00	0.00	0.00	0.00	0.00	0.00
1454.00	Öffentliche Unternehmen	0.00	0.00	0.00	0.00	0.00	0.00	0.00	0.00	0.00	0.00	0.00
1455.00	Private Unternehmen	0.00	0.00	0.00	0.00	0.00	0.00	0.00	0.00	0.00	0.00	0.00
1456.00	Private Organisationen o. Erwerb	0.00	0.00	0.00	0.00	0.00	0.00	0.00	0.00	0.00	0.00	0.00
	TOTAL Beteiligungen	0.00	0.00	0.00	0.00	0.00	0.00	0.00	0.00	0.00	0.00	0.00

Allgemeiner Haushalt	Stand 01.01.2021	Anschaffungswerte				Stand 31.12.2021	Stand 01.01.2021	Abschreibungen				Stand 31.12.2021	Buchwert 31.12.2021
		Zugänge (+)	Umgliederung (+ / -)	Abgänge (-)	Planmässige Abschreib.			Ausserplanm. Abschreib.	Umgliederung (+ / -)	Abgänge			
Investitionsbeiträge													
1461.00	Kantone	44'000.00	0.00	0.00	0.00	44'000.00	44'000.00	0.00	0.00	0.00	0.00	44'000.00	0.00
1462.00	Gemeinden und Zweckverbände	150'028.75	6'440.47	0.00	0.00	156'469.22	56'238.70	16'563.85	0.00	0.00	0.00	72'802.55	83'666.67
1464.00	Öffentliche Unternehmen	0.00	0.00	0.00	0.00	0.00	0.00	0.00	0.00	0.00	0.00	0.00	0.00
1465.00	Private Unternehmen	881'780.00	0.00	0.00	0.00	881'780.00	881'780.00	0.00	0.00	0.00	0.00	881'780.00	0.00
1466.00	Private Organisationen o. Erwerb	169'000.00	0.00	0.00	0.00	169'000.00	84'450.00	4'450.00	0.00	0.00	0.00	88'900.00	80'100.00
	TOTAL Investitionsbeiträge	1'244'808.75	6'440.47	0.00	0.00	1'251'249.22	1'066'468.70	21'013.85	0.00	0.00	0.00	1'087'482.55	163'766.67
TOTAL Verwaltungsvermögen allgemeiner Haushalt		79'088'782.59	5'370'703.33	0.00	-73'750.00	84'385'735.92	63'612'507.73	946'415.38	0.00	0.00	-73'750.00	64'485'173.11	19'900'562.81

Anhang

Anlagenspiegel - Verwaltungsvermögen

Eigenwirtschaftliche Betriebe	Anschaffungswerte					Abschreibungen					Buchwert 31.12.2021	
	Stand 01.01.2021	Zugänge (+)	Umgliederung (+ / -)	Abgänge (-)	Stand 31.12.2021	Stand 01.01.2021	Planmässige Abschreib.	Ausserplanm. Abschreib.	Umgliederung (+ / -)	Abgänge		Stand 31.12.2021
Wasserversorgung Bäretswil und Allmann												
1400.10	Grundstücke	7'060.00	0.00	0.00	0.00	7'060.00	0.00	0.00	0.00	0.00	0.00	7'060.00
1403.10	Übrige Tiefbauten	4'917'831.49	330'653.29	9'899.45	0.00	5'258'384.23	2'296'888.13	98'079.55	0.00	0.00	0.00	2'394'967.68
1406.10	Mobilien	734'407.60	0.00	0.00	0.00	734'407.60	705'074.30	23'333.30	0.00	0.00	0.00	728'407.60
1407.10	Sachanlagen in Bau	9'899.45	0.00	-9'899.45	0.00	0.00	0.00	0.00	0.00	0.00	0.00	0.00
1420.10	Software	0.00	0.00	0.00	0.00	0.00	0.00	0.00	0.00	0.00	0.00	0.00
1429.10	Übrige immaterielle Anlagen	164'641.40	0.00	0.00	0.00	164'641.40	126'541.40	7'950.00	0.00	0.00	0.00	134'491.40
1442.10	Darlehen an Gemeinden, Zweckverbände	0.00	0.00	0.00	0.00	0.00	0.00	0.00	0.00	0.00	0.00	0.00
1452.10	Beteiligung an Gemeinden, Zweckverbände	0.00	0.00	0.00	0.00	0.00	0.00	0.00	0.00	0.00	0.00	0.00
1462.10	Investitionsbeiträge an Gemeinden, Zweckverbände	211'241.05	48'704.60	0.00	0.00	259'945.65	9'372.55	5'179.70	0.00	0.00	0.00	14'552.25
1464.10	Investitionsbeiträge an öffentliche Unternehmen	0.00	0.00	0.00	0.00	0.00	0.00	0.00	0.00	0.00	0.00	0.00
TOTAL VV Wasserversorgung		6'045'080.99	379'357.89	0.00	0.00	6'424'438.88	3'137'876.38	134'542.55	0.00	0.00	0.00	3'272'418.93
Abwasserentsorgung												
1400.20	Grundstücke	0.00	0.00	0.00	0.00	0.00	0.00	0.00	0.00	0.00	0.00	0.00
1403.20	Übrige Tiefbauten	1'645'018.58	-72'699.49	0.00	0.00	1'572'319.09	1'942'869.48	-9'783.75	0.00	0.00	0.00	1'933'085.73
1406.20	Mobilien	0.00	0.00	0.00	0.00	0.00	0.00	0.00	0.00	0.00	0.00	0.00
1407.20	Sachanlagen in Bau	0.00	0.00	0.00	0.00	0.00	0.00	0.00	0.00	0.00	0.00	0.00
1420.20	Software	0.00	0.00	0.00	0.00	0.00	0.00	0.00	0.00	0.00	0.00	0.00
1429.20	Übrige immaterielle Anlagen	23'540.35	0.00	0.00	0.00	23'540.35	23'540.35	0.00	0.00	0.00	0.00	23'540.35
1442.20	Darlehen an Gemeinden, Zweckverbände	0.00	0.00	0.00	0.00	0.00	0.00	0.00	0.00	0.00	0.00	0.00
1452.20	Beteiligung an Gemeinden, Zweckverbände	0.00	0.00	0.00	0.00	0.00	0.00	0.00	0.00	0.00	0.00	0.00
1462.20	Investitionsbeiträge an Gemeinden, Zweckverbände	129'175.35	0.00	0.00	0.00	129'175.35	105'364.35	1'190.55	0.00	0.00	0.00	106'554.90
1464.20	Investitionsbeiträge an öffentliche Unternehmen	0.00	0.00	0.00	0.00	0.00	0.00	0.00	0.00	0.00	0.00	0.00
TOTAL VV Abwasserentsorgung		1'797'734.28	-72'699.49	0.00	0.00	1'725'034.79	2'071'774.18	-8'593.20	0.00	0.00	0.00	2'063'180.98
Abfallentsorgung												
1400.30	Grundstücke	0.00	0.00	0.00	0.00	0.00	0.00	0.00	0.00	0.00	0.00	0.00
1403.30	Übrige Tiefbauten	0.00	0.00	0.00	0.00	0.00	0.00	0.00	0.00	0.00	0.00	0.00
1404.30	Hochbauten	846'135.75	0.00	0.00	0.00	846'135.75	692'435.75	18'150.00	0.00	0.00	0.00	710'585.75
1406.30	Mobilien	0.00	0.00	0.00	0.00	0.00	0.00	0.00	0.00	0.00	0.00	0.00
1407.30	Sachanlagen in Bau	0.00	0.00	0.00	0.00	0.00	0.00	0.00	0.00	0.00	0.00	0.00
1442.30	Darlehen an Gemeinden, Zweckverbände	0.00	0.00	0.00	0.00	0.00	0.00	0.00	0.00	0.00	0.00	0.00
1452.30	Beteiligung an Gemeinden, Zweckverbände	0.00	0.00	0.00	0.00	0.00	0.00	0.00	0.00	0.00	0.00	0.00
1462.30	Investitionsbeiträge an Gemeinden, Zweckverbände	0.00	0.00	0.00	0.00	0.00	0.00	0.00	0.00	0.00	0.00	0.00
1464.30	Investitionsbeiträge an öffentliche Unternehmen	0.00	0.00	0.00	0.00	0.00	0.00	0.00	0.00	0.00	0.00	0.00
TOTAL VV Abfallentsorgung		846'135.75	0.00	0.00	0.00	846'135.75	692'435.75	18'150.00	0.00	0.00	0.00	710'585.75
TOTAL Verwaltungsvermögen eigenwirtschaftlicher Haushalt		8'688'951.02	306'658.40	0.00	0.00	8'995'609.42	5'902'086.31	144'099.35	0.00	0.00	0.00	6'046'185.66
TOTAL Verwaltungsvermögen Gemeinde Bäretswil		87'777'733.61	5'677'361.73	0.00	-73'750.00	93'381'345.34	69'514'594.04	1'090'514.73	0.00	0.00	-73'750.00	70'531'358.77

Anhang

Beteiligungsspiegel

Name Sitz	Rechts- form	Rechnungs- legungsnorm	Funktion	Tätigkeits- gebiet	Nominalka- pital (100%)	Eigentums- anteil	Stimmungsanteile Exekutive Legislative	Spezifische Risiken	Anschaff- ungswert	Buchwert 31.12.2021
--------------	-----------------	---------------------------	----------	-----------------------	----------------------------	----------------------	---	------------------------	-----------------------	------------------------

Bilanzierte Beteiligungen im Verwaltungsvermögen

Öffentlich-rechtliche Beteiligungen

keine

Sonstige Beteiligungen

keine

Total Beteiligungen im Verwaltungsvermögen

0

Nicht bilanzierte Beteiligungen

Öffentlich-rechtliche Beteiligungen

Pro Zürcher Berggebiet, Bauma	Verein	OR	0220	Regionale Entwicklung	0	0.00%	0.00%	6.50%		0
KES Bezirk Hinwil, Rüti	Zweckverband	HRM2	1400	KESB und Berufsbeistandschaft	0	0.00%	9.00%	5.50%		0
ZSO Bachtel, Hinwil	Zweckverband	HRM2	1620	Zivilschutz	0	0.00%	20.00%	11.50%		0
MSZO, Wetzikon	Verein	OR	2140	Musikunterricht	0	0.00%	0.00%	6.25%		0
SPBD Bezirk Hinwil, Bäretswil	Zweckverband	HRM2	2192	Schulpsychologie	0	0.00%	17.00%	5.50%		0
GZO, Wetzikon	AG	Swiss GAP FER	4110	Spital	12'000'000	4.512%	0.00%	4.50%	541'440	0
KEZO, Hinwil	Zweckverband	HRM2	7301	Abfallentsorgung	0	1.26%	0.00%	1.50%		0
RZO, Wetzikon	Zweckverband	HRM2	7900	Raumplanung	0	0.00%	11.00%	3.50%		0

Sonstige Beteiligungen

Skiliftgenossenschaft Steig, Bäretswil	Genossenschaft	OR	3410	Skiliftbetrieb	11'300	9.30%	0.00%	0.00%	1'050	0
Theater des Kantons Zürich	Genossenschaft	OR	3110	Theater	208'800	0.57%	0.00%	0.00%	1'200	0

Anhang

Ausgewählte Positionen des Fremdkapitals

Konto	Bezeichnung			Buchwert 31.12.2020	Veränderung im Rechnungsjahr	Buchwert 31.12.2021
2000.xx	Laufende Verbindlichkeiten aus Lieferungen und Leistunge			2'841'503.25	787'675.59	3'629'178.84
	davon Steuerablieferungen an Kanton und Gemeinden			804'094.48	143'042.59	947'137.07
	davon Volksschulamt und BVK Personalvorsorge			954'894.05	-74'841.35	880'052.70
	davon übrige Kreditoren			1'082'514.72	719'474.35	1'801'989.07
		Anfangsbestand	Verwendung		neue Depots	
2006.xx	Depotleistungen	1'274'090.30	-1'582'403.75	1'698'023.45	1'389'710.00	
2006.10	Noch nicht veranlagte Grundstückgewinnsteuer	333'680.00	-1'280'757.50	1'458'077.50	511'000.00	
2006.30	Noch nicht abgerechnete Wasser- und Abwasseranschlussgebühren	927'020.30	-300'966.25	239'195.95	865'250.00	
2006.xx	Sonstige Depotleistungen	13'390.00	-680.00	750.00	13'460.00	
2009.xx	Übrige laufende Verpflichtungen			172'689.50	-9'812.05	162'877.45
2009.00	Vermögensverwaltung durch Sozialamt			5'005.45	1'220.75	6'226.20
2009.30	Quartierplanverfahren Zelgli Ost 2./3. Etappe			36'038.80	0.00	36'038.80
2009.31	Erschliessung Friedhofstrasse Bäretswil			52'389.95	0.00	52'389.95
2009.60	Vorauszahlungen für Miet- und Pachtzinsen			19'055.30	-11'032.80	8'022.50
2009.61	Vorauszahlungen Dritter an zukünftige Investitionen			60'200.00	0.00	60'200.00
201x.xx	Kurzfristige Finanzverbindlichkeiten	Zinssatz	Laufzeit	0.00	2'060'000.00	2'060'000.00
2010.30	ZKB Festkredit	0.29%	29.03.2022	0.00	2'000'000.00	2'000'000.00
2014.40	Seco Projektdarlehen Anteil kurzfristig	0.00%	31.12.2022	0.00	60'000.00	60'000.00
2064	Langfristige Finanzverbindlichkeiten	Zinssatz	Laufzeit	6'600'000.00	-2'120'000.00	4'480'000.00
	Seco Projektdarlehen	0.00%	31.12.2030	600'000.00	-120'000.00	480'000.00
	ZKB Festkredit	0.29%	29.03.2022	2'000'000.00	-2'000'000.00	0.00
	SUVA Festdarlehen	0.25%	28.02.2025	2'000'000.00	0.00	2'000'000.00
	Migros PK Festdarlehen	0.85%	31.05.2032	2'000'000.00	0.00	2'000'000.00
	Fälligkeitsstatistik:					
	1 bis 2 Jahre			2'000'000.00	-1'940'000.00	60'000.00
	2 bis 5 Jahre			0.00	2'180'000.00	2'180'000.00
	über 5 Jahre			4'600'000.00	-2'360'000.00	2'240'000.00
	Total			6'600'000.00	-2'120'000.00	4'480'000.00
	Gewichteter Durchschnittzinssatz der langfristigen Finanzverbindlichkeiten in %			0.4174%		0.4212%

Anhang**Gewährleistungsspiegel / Eventualverbindlichkeiten**

Name Sitz	Art der Verpflichtung	Datum Verfallzeit	Verpflichtung Eigentümer, wesentl. Betrag Miteigentümer	Spezifische zus. Angaben	Zahlungsströme im Rechnungsjahr
Eventualverbindlichkeiten (Bürgschaften, Garantieverpflichtungen, Defizitgarantien etc.)					
Diverse	Garantie Mietzinsen für Leistungsbezüger Sozialhilfe	Diverse	26'360.00		0.00
KEZO, Hinwil	Übernahme nicht amortisierte Investitionen	Stand 31.12.2020	0.00 Mitglieder ZV KEZO	Umwandlung in vermögensfähiger ZV per 01.01.2020	195'606.35
Genossenschaft Alterswohnungen Bäretswil	Rangrücktritt Gemeindedarlehen zugunsten Drittgläubiger	22.03.2005	2'614'000.00		5'510.00
BVK Personal- vorsorge des Kantons Zürich	Sanierungsverpflichtung bei einem Deckungsgrad <90%			Deckungsgrad per 31.12.2021 111.6%	839'911.90
Weitere Verpflichtungen (Altlasten, Konventionalstrafen, Prozessrisiken)					
Diverse Altlasten (ehemalige Kehrichtdeponien)	Sanierungsverpflichtung bei Störung	offen	nich bezifferbar Diverse Eigentümer	Einzelne noch in Abklärung, mehrheitlich nicht über- wachungs und sanierungs- würdig	0.00

Anhang**Leasingverträge**

Firma Sitz	Leasinggut	Anschaffungskosten	Vertragsdauer (Fälligkeiten)	Gesamtbetrag zukünftige Leasingraten
Finanzierungsleasing				
keine				0.00
Operatives Leasing (sofern der Vertrag nicht innerhalb eines Jahre kündbar ist)				
keine				0.00

Anhang**Rückstellungsspiegel**

Kurzfristige Rückstellungen		Stand 31.12.2020	Bildung inkl. Erhöhung (+)	Verwendung (-)	Auflösung (-)	Umbuchung (+/-)	Stand 31.12.2021	Begründung
2050	Mehrleistungen des Personals	133'618.55	21'130.45	0.00	0.00	0.00	154'749.00	A
2051	Andere Ansprüche des Personals	0.00	0.00	0.00	0.00	0.00	0.00	
2052	Prozesse	0.00	0.00	0.00	0.00	0.00	0.00	
2053	Nicht versicherte Schäden	0.00	0.00	0.00	0.00	0.00	0.00	
2054	Bürgschaften und Garantieleistungen	0.00	0.00	0.00	0.00	0.00	0.00	
2055	Übrige betriebliche Tätigkeit	0.00	0.00	0.00	0.00	0.00	0.00	
2056	Vorsorgeverpflichtungen	0.00	0.00	0.00	0.00	0.00	0.00	
2057	Finanzaufwand	0.00	0.00	0.00	0.00	0.00	0.00	
2058	Investitionsrechnung	0.00	0.00	0.00	0.00	0.00	0.00	
2059	Übrige Rückstellungen	201'500.00	0.00	-529'500.00	0.00	381'000.00	53'000.00	B
Total kurzfristige Rückstellungen		335'118.55	21'130.45	-529'500.00	0.00	381'000.00	207'749.00	

Begründungen der kurzfristigen Rückstellungen

		Konto ER / IR	Buchwert per 31.12.
A	Zusätzliche Stunden aus Mehrzeiten- und Ferienguthaben	Diverse	21'130.45
B	Auflösung Einzelrückstellung passive Steuerauscheidungen	9100.40xx.xx	-529'500.00
B	Umbuchung Einzelrückstellung passive Steuerauscheidungen 2019 von lang- auf kurzfristig		381'000.00
Total Veränderung kurzfristige Rückstellungen			-127'369.55

Anhang

Rückstellungsspiegel

Langfristige Rückstellungen		Stand 31.12.2020	Bildung inkl. Erhöhung (+)	Verwendung (-)	Auflösung (-)	Umbuchung (+/-)	Stand 31.12.2021	Begründung
2081	Ansprüche des Personals	0.00	0.00	0.00	0.00	0.00	0.00	
2082	Prozesse	0.00	0.00	0.00	0.00	0.00	0.00	
2083	Nicht versicherte Schäden	0.00	0.00	0.00	0.00	0.00	0.00	
2084	Bürgschaften und Garantieleistungen	0.00	0.00	0.00	0.00	0.00	0.00	
2085	Übrige betriebliche Tätigkeit	0.00	0.00	0.00	0.00	0.00	0.00	
2086	Vorsorgeverpflichtungen	0.00	0.00	0.00	0.00	0.00	0.00	
2087	Finanzaufwand	0.00	0.00	0.00	0.00	0.00	0.00	
2088	Investitionsrechnung	0.00	0.00	0.00	0.00	0.00	0.00	
2089	Übrige Rückstellungen	726'000.00	291'000.00	0.00	0.00	-381'000.00	636'000.00	A
Total langfristige Rückstellungen		726'000.00	291'000.00	0.00	0.00	-381'000.00	636'000.00	

Begründungen der langfristigen Rückstellungen

		Konto ER / IR	Buchwert 31.12.2021
A	Umbuchung passive Steueraussscheidungen 2019 von lang- auf kurzfristig		-381'000.00
A	Neubildung Einzelrückstellung passive Steueraussscheidungen Steuerfakturierung	9100.40xx.xx	291'000.00
Total Veänderung langfristige Rückstellungen			-90'000.00

Anhang

Eigenkapitalnachweis

Veränderungen	Stand 31.12.2020	Umbuchung	Spezialfinanzierungen im Eigenkapital		Fonds		Rücklagen		Jahresergebnis		Stand 31.12.2021
			Einlage	Entnahme	Einlage	Entnahme	Einlage	Entnahme	Ertragsü.	Aufwandü.	
2900 Spezialfinanzierungen im Eigenkapital											6'533'457.65
Wasserversorgung Bärenswil	3'381'040.58	0.00	364'546.55								3'745'587.13
Wasserversorgung Allmann	212'609.17	0.00		-6.71							212'602.46
Abwasserbeseitigung	2'164'595.67	0.00		-37'329.69							2'127'265.98
Abfallwirtschaft	413'335.40		34'666.68								448'002.08
2910 Fonds im Eigenkapital											91'200.00
Ersatzabgaben für Parkplatzbauten	91'200.00										91'200.00
	0.00										
2930 Vorfinanzierungen											0.00
keine											0.00
2940 Finanzpolitische Reserve	0.00										0.00
keine											0.00
2961 Marktwertreserve auf Finanzinstrumenten	0.00										0.00
2990 Jahresergebnis	1'498'652.16	-1'498'652.16							-55'024.16		-55'024.16
2999 Kumulierte Ergebnisse der Vorjahre	20'696'633.43	1'498'652.16									22'195'285.59
Total	28'458'066.41	0.00	399'213.23	-37'336.40	0.00	0.00	0.00	0.00	-55'024.16	0.00	28'764'919.08

Anhang**Sonderrechnungen**

Art	Legat	
Bezeichnung, Konto	Mühlackerfonds	2092.00
Zweck	Günstiger Wohnraum für kinderreiche Familien (EFH Rüeggenthalstrasse 22, Bäretswil)	

Erfolgsrechnung 2021				Aufwand	Ertrag
Ertrag	Zinsertrag	Kapital	31'562.18		
		Zinssatz % (Verzinsung gemäss Beschluss)	0.4212%		132.90
	Übrige Erträge	Mietertrag Liegenschaft			20'484.00
Aufwand		Baulicher Unterhalt Liegenschaft		0.00	
		Sachversicherung Liegenschaft		242.40	
Total Aufwand / Ertrag				242.40	20'616.90
Ertragsüberschuss (+) / Aufwandüberschuss (-)					20'374.50

Abschluss		Vermögensveränderung
Vermögen Anfang Rechnungsjahr		365'562.18
Ertragsüberschuss (+) / Aufwandüberschuss (-)		20'374.50
Vermögen Ende Rechnungsjahr		385'936.68

Bilanz per 31.12.2021		Aktiven	Passiven
Bilanzwert Liegenschaft Rüeggenthalstrasse 22		334'000.00	
Vermögen Mühlackerfonds per 31.12.2021			385'936.68
Nettoschuld der Gemeinde gegenüber Mühlackerfonds		51'936.68	
Nettovermögen der Gemeinde gegenüber Mühlackerfonds			0.00
Total		385'936.68	385'936.68

Anhang**Sonderrechnungen**

Art	Legat	
Bezeichnung, Konto	Schulreisefonds	2092.01
Zweck	Mitfinanzierung von Schulreisen und Exkursionen für Kinder aus der Region Berg	

Erfolgsrechnung 2021				Aufwand	Ertrag
Ertrag	Zinsertrag	Kapital	27'000.00		
		Zinssatz % (Verzinsung gemäss Beschluss)	0.4212%		113.70
	Übrige Erträge	keine			0.00
Aufwand		Bezug für Schulreisen		113.70	
				0.00	
Total Aufwand / Ertrag				113.70	113.70
Ertragsüberschuss (+) / Aufwandüberschuss (-)					0.00

Abschluss		Vermögensveränderung
Vermögen Anfang Rechnungsjahr		27'000.00
Ertragsüberschuss (+) / Aufwandüberschuss (-)		0.00
Vermögen Ende Rechnungsjahr		27'000.00

Bilanz per 31.12.2021		Aktiven	Passiven
Aktive		0.00	
Vermögen Schulreisefonds per 31.12.2021			27'000.00
Nettoschuld / Nettovermögen der Gemeinde gegenüber Schulreisefonds		27'000.00	0.00
Total		27'000.00	27'000.00

Anhang

Haushaltsgleichgewicht

Ausgleich des Budgets

Der Gemeindesteuerfuss wird grundsätzlich so festgesetzt, dass die Erfolgsrechnung des Budgets ausgeglichen ist (§ 92 Abs. 1 GG). Die Gemeindeversammlung vom Juni 2018 hat entschieden, dass der mittelfristige Ausgleich während einer 8-jährigen Periode (3 Istjahre, laufendes Jahr und die vier kommenden Jahre gemäss Finanzplanung) gewährleistet sein muss, dabei ist das Rechnungsergebnis dieser Periode mindestens ausgeglichen und der Selbstfinanzierungsanteil (Verhältnis Cashflow zum Ertrag) beträgt mindestens 10 %).

	2017	2018	2019	2020	2021	2022	2023	2024	2025	TOTAL
Budget 2021 / Finanzplan 2021-24										
Rechnungsergebnis	66'000	1'552'000	3'272'000	1'698'000	-483'000	-402'000	-910'000	-927'000		3'866'000
Selbstfinanzierungsanteil (Cashflow)	7.50%	14.90%	15.50%	11.20%	4.10%	2.00%	3.40%	3.60%		7.80%
Rechnung 2021 / Finanzplan 2022-25										
Rechnungsergebnis		1'552'341	3'271'826	1'498'652	-55'024	-187'114	-557'576	942'809	1'323'377	7'789'291
Selbstfinanzierung (Cashflow)		4'067'000	4'716'000	3'133'000	1'417'742	1'370'489	1'165'088	2'927'143	3'351'865	22'148'327
Selbstfinanzierungsanteil (Cashflow)		15.60%	14.50%	11.00%	4.99%	4.70%	4.10%	9.60%	10.70%	9.50%

Zulässiger Aufwandüberschuss im Rahmen der Budgeterstellung:

Pro Jahr darf ein Aufwandüberschuss in der Höhe der budgetierten Abschreibungen auf dem Verwaltungsvermögen zuzüglich 3 % des Steuerertrags budgetiert werden (§ 92 Abs. 2 GG). Ist das Finanzvermögen grösser als das Fremdkapital [Nettovermögen], darf von Abs. 2 abgewichen und bis zur Höhe der Differenz ein Aufwandüberschuss budgetiert werden (§ 92 Abs. 3 GG). Falls Einlagen in die Vorfinanzierungen (§ 90 Abs. 3 GG) oder in die Reserve (§ 123 Abs. 2 GG) budgetiert werden, darf im Budget kein Aufwandüberschuss resultieren.

Die Regelung ist für die Jahresrechnung nicht relevant.

Anhang

Haushaltsgleichgewicht

Kennzahlen

Regel: Zur Beurteilung der Veränderung des Eigenkapitals, der Zinsbelastung und der Investitionen werden folgende Kennzahlen ausgewiesen (§ 94 GG).

Eigenkapitalquote

Die Eigenkapitalquote gibt Auskunft über die Kapitalstruktur der Gemeinde. Sie zeigt, zu welchem Anteil die Aktiven selbstfinanziert sind. Ein höheres Eigenkapital bedeutet mehr Handlungsspielraum der Gemeinde und eine bessere Bonität gegenüber den Kreditgebern.

Richtwerte
> 25 % genügend
< 25 % ungenügend

2015	2016	2017	2018	2019	2020	2021	2022	2023	2024
62%	58%	54%	58%	62%	64%	63%			

Zinsbelastungsquote

Die Zinsbelastungsquote informiert über das Verhältnis der Zinsen zum laufenden Ertrag. Sie zeigt, wie gut die Gemeinde ihre Verpflichtungen gegenüber den Kreditgebern erfüllen kann. Die Tragbarkeitsberechnung erfolgt zu einem durchschnittlichen Zinssatz von 5%.

Richtwerte
< 5 % genügend
> 5 % ungenügend

2015	2016	2017	2018	2019	2020	2021	2022	2023	2024
0%	0%	0%	0%	0%	0%	0%			

Investitionsanteil

Der Investitionsanteil zeigt das Ausmass der Investitionstätigkeit an. Er gibt an, welcher Anteil der gesamten Ausgaben einer Gemeinde für Investitionen in die Infrastruktur eingesetzt wird.

Richtwerte
> 10 % genügend
< 10 % ungenügend

2015	2016	2017	2018	2019	2020	2021	2022	2023	2024
24%	16%	9%	10%	11%	10%	21%			

Anhang**Finanzkennzahlen**

	Rechnung 2021	Budget 2021	Rechnung 2020	Richtwerte
Anzahl Einwohner	5'011	5'100	5'049	
Steuerfuss	102%	102%	102%	
Steuerkraft pro Einwohner (eigene Berechnung)	2'540	2'237	2'321	
Selbstfinanzierungsgrad	25%	15%	132%	> 100 % ideal 80 - 100 % gut bis vertretbar 50 - 80 % problematisch < 50 % ungenügend
Anteil der Nettoinvestitionen, der aus eigenen Mitteln finanziert werden kann.				
Zinsbelastungsanteil	0%	0%	0%	0 - 4 % gut 4 - 9 % genügend > 9 % schlecht
Anteil des laufenden Ertrags, welcher durch den Nettozinsaufwand gebunden ist.				
Nettoverschuldungsquotient	-47%	<0%	-84%	< 100 % gut 100 - 150 % genügend > 150 % schlecht
Anteil der direkten Steuern der natürlichen und juristischen Personen, der erforderlich wäre, um die Nettoschuld abzutragen.				
Nettoschuld I pro Einwohnerin und Einwohner	-1'180	-696	-2'019	< 0 Fr. Nettovermögen 1 - 1'000 Fr. geringe Verschuldung 1'001 - 2'500 Fr. mittlere Verschuldung 2'501 - 5'000 Fr. hohe Verschuldung > 5'000 Fr. sehr hohe Verschuldung
Verschuldung pro Einwohnerin und Einwohner in Franken.				

Anhang**Kreditrechtliche Angaben****Verpflichtungskredite****Kreditbeschluss**

Datum	Organ	Brutto Netto	Kredit Fr.	Konto ER Konto IR	Investitionsnummer	Bezeichnung	Nettoausgaben kumuliert per 31.12.2020	Rechnung 2021		Nettoausgaben kumuliert per 31.12.2021	Abweichung bewilligter Kredit	Abrechnung Datum	Organ
								Ausgaben	Einnahmen				
17.11.2019	Urne	B	1'470'000.00	7101.5030.00	INV00048	Reservoir Allenberg: Ersatzneubau	1'072'246.56	249'113.89		1'321'360.45			
09.02.2020	Urne	B	1'875'000.00	4120.5040.00	INV00027	Pflegewohnungen Bäretswil: Erweiterungsbau	145'349.15	2'454'261.52	-768'000.00	1'831'610.67			
29.11.2020	Urne	B	3'420'000.00	2170.5040.00	INV00022	Schulanlage Maiwinkel: Erweiterung Schulanlage	204'759.01	2'440'037.52		2'644'796.53			
09.12.2020	GV	B	200'000.00	0290.5040.00	INV00080	Werkhof: Umnutzung/Sanierung ex-Wohnung 1. OG, Umbauten im EG	0.00	240'746.50		240'746.50			
09.12.2020	GV	B	200'000.00	7900.5290.00	INV00065	Revision Bau- und Zonenordnung	124'347.25	58'599.20		182'946.45			

Ausweis der von den Stimmberechtigten an Gemeindeversammlungen oder Urne beschlossenen Verpflichtungskredite (§ 19 Abs. 1 lit. f. VGG).

Anhang**Kreditrechtliche Angaben****Gebundene Ausgaben > Fr. 150'000****Kreditbeschluss**

Datum	Organ	Brutto Netto	Kredit Fr.	Konto ER Konto IR	Investitions- nummer	Bezeichnung	Nettoausgaben kumuliert per 31.12.2020	Rechnung 2021		Nettoausgaben kumuliert per 31.12.2021	Abweichung bewilligter Kredit	Abrechnung Datum	Organ
								Ausgaben	Einnahmen				
12.02.2020	GR	B	200'000.00	0220.5200.00	INV00001	Ersatz ERP Software Gemeindeverwaltung	538.50	54'987.05		55'525.55			
19.08.2020	GR	B	1'290'000.00	6150.5010.00 7101.5030.00 7201.5030.00	INV00031 INV00047 INV00090	Engelsteinstrasse unterer Teil: Strassenerneuerung und Ersatz Wasser- und Kanalisations- leitungen	33'952.65	676'374.81		710'327.46			
25.08.2021	GR	B	173'000.00	1500.5060.00	INV00101	Feuerwehr: Ersatz Klein- Ersteinsatzfahrzeug	0.00			0.00			

Ausweis der vom Gemeinderat beschlossenen, gebundenen Massnahmen > Fr. 150'000 (Kompetenzgrenze des Gemeinderates für nicht gebundene Ausgaben im Einzelfall).

Anhang

Pflegeheim - Kostendeckungsprinzip

Institution Spitex-Verein Bärenswil, Betrieb Pflegewohnungen mit Leistungsauftrag der Gemeinde
Jahr 2021

Kostendeckung

Nachweis der Einhaltung des Kostendeckungsprinzips für Unterkunft, Verpflegung (Pension) und Betreuung gemäss § 12 Pflegegesetz (LS 855.1)

	Total	Pension	Betreuung	Total Pension / Betreuung	KLV-Pflege	Übrige
Total Kosten	2'620'260.00	951'415.00	336'124.00	1'287'539.00	1'315'974.00	16'747.00
Total Erträge	2'495'163.00	922'062.00	288'348.00	1'210'410.00	1'272'697.00	12'056.00
Saldo / Differenz	-125'097.00	-29'353.00	-47'776.00	-77'129.00	-43'277.00	-4'691.00
in % Kosten	-4.8%	-3.1%	-14.2%	-6.0%	-3.3%	-28.0%

Erläuterungen zu den Kostendeckungen

COVID-19 führte wie im Vorjahr zu nicht budgetierten Mehrkosten bei Betreuung und KLV-Pflege.

Bei der Pension konnte baubedingt ein Zimmer während ca. 6 Monaten nicht belegt werden. Dies führt zu Mindereinnahmen bei allen drei Kostenträgern: Pension, Betreuung und KLV-Pflege.

Sämtliche baubedingten Zusatzaufwendungen wurden aktiviert und führten deshalb nicht zu Mehrkosten.

§ 12 Pflegegesetz

Abs. 1 Die Kosten für andere Leistungen des Pflegeheims wie Unterkunft, Verpflegung und Betreuung gehen zulasten der Leistungsbezügerin oder des Leistungsbezügers. Die Gemeinde können diese Kosten ganz oder teilweise übernehmen.

Abs. 2 Pflegeheime, die gemäss § 5 Abs. 1 von einer oder mehreren Gemeinden betrieben werden oder beauftragt sind, verrechnen bei Einwohnerinnen und Einwohnern dieser Gemeinde für Unterkunft, Verpflegung und Betreuung höchstens kostendeckende Taxen. Sie weisen die Einhaltung dieser Vorgabe in der Jahresrechnung aus

KLV = Verordnung des EDI über Leistungen in der obligatorischen Krankenpflegeversicherung (Krankenpflege-Leistungsverordnung; KLV; SR 832.112.31)

Anhang

Spitex - Verrechnung nichtpflegerische Spitex-Leistungen

Institution Spitex-Verein Bäretswil
Jahr 2021

Verrechnung nichtpflegerische Spitex-Leistungen (hauswirtschaftliche Leistungen)

Nachweis der Verrechnung der nichtpflegerischen Spitex-Leistungen ("Hauswirtschaft") gemäss § 13 Pflegegesetz (LS 855.1)

	Hauswirtschaft	% Kosten
Total Kosten		#DIV/0! zum Zeitpunkt der Drucklegung noch nicht bekannt
Erträge von Versicherer	0.00	#DIV/0!
Erträge von Patienten	126'279.21	#DIV/0!
Erträge von Gemeinden	126'077.46	#DIV/0!
Total Erträge	252'356.67	#DIV/0!
Saldo	252'356.67	#DIV/0!

Erläuterungen zu den Verrechnungen an Klienten (Erträge aus Patienten-Beteiligungen)

Ertrag von Gemeinde unter Berücksichtigung Rückerstattung Reduktion Mitgliedertarif.

§ 13 Pflegegesetz

- Abs. 1 Die ambulanten Leistungserbringer gemäss § 5 Abs. 1 verrechnen den Leistungsbezügerinnen und -bezüger insgesamt höchstens die Hälfte des anrechenbaren Aufwandes ihrer Organisation für nichtpflegerische Spitex-Leistungen gemäss § 5 Abs. 2 lit. d. Sie weisen die Einhaltung dieser Vorgabe in der Jahresrechnung aus.
- Abs. 2 Die Gemeinden können die Kostenbeteiligung der Leistungsbezügerinnen und -bezüger nach Massgabe deren wirtschaftlicher Leistungsfähigkeit ganz oder teilweise übernehmen.
- Abs. 3 Die restlichen Kosten gehen zulasten der Gemeinde.
- Abs. 4 Nichtpflegerische Spitex-Leistungen, die nicht von Leistungserbringern gemäss § 5 Abs. 1 erbracht werden, gehen vollumfänglich zulasten der Leistungsbezügerinnen und -bezüger.

KLV = Verordnung des EDI über Leistungen in der obligatorischen Krankenpflegeversicherung (Krankenpflege-Leistungsverordnung; KLV; SR 832.112.31)

Jahresrechnung - Details zum Finanzbericht

Erfolgsrechnung

Erläuterungen zur Erfolgsrechnung

Konto	Rechnung 2021	Budget 2021	Differenz	
Personalaufwand inkl. Lohnkostenanteil kantonal angestellte Lehrpersonen				
301	3'786'686.20	3'817'000.00	-30'313.80	Löhne des Verwaltungs- und Betriebspersonals
302	505'083.15	431'600.00	73'483.15	Löhne der kommunal angestellten Lehrpersonen: mehr Deutsch als Zweitsprache und Therapien sowie Vikariate
3611	5'898'581.44	5'927'800.00	-29'218.56	Lohnkostenanteile an kantonal angestellte Lehrpersonen
	10'190'350.79	10'176'400.00	13'950.79	TOTAL Personalaufwand
	35.9%	36.2%		in % finanzieller Gesamtaufwand
0 Allgemeine Verwaltung				
0210.4930.00	-17'900.00	-60'000.00	42'100.00	interne Verrechnungen Betriebs- und Verwaltungskosten
0220.3158.00	43'161.10	75'000.00	-31'838.90	tiefer Software-Lizenzkosten, Verzögerung Einführung Axians Infoma Newsystem
0290.3910.00	95'509.75	23'000.00	72'509.75	höhere Verrechnungen Personal Liegenschaftenverwaltung für Verwaltungsliegenschaften
1 Öffentliche Ordnung und Sicherheit				
1400.3010.00	57'566.40	149'800.00	-92'233.60	Stelle auf 1400.3010.00 budgetiert, aber auf 0220.3010.00 angestellt
1400.3612.00	229'355.35	178'000.00	51'355.35	höhere Kosten Zweckverband Kindes- und Erwachsenenschutz KES, Rüti
1620.3144.00	34'498.55	0.00	34'498.55	Rückbau Zivilschutzanlage Bahnhofstrasse 19a
1620.3612.00	182'781.65	236'200.00	-53'418.35	tiefer Kosten Sicherheitszweckverband Bachtel SZVB, Rüti
2 Bildung				
2120.3020.02	100'520.45	151'100.00	-50'579.55	Löhne Lehrpersonen kommunale Funktionen Primarstufe
2120.3300.60	80'434.55	133'900.00	-53'465.45	Planmässige Abschreibungen Mobilien VV, kleine Informatikbeschaffungen über Investitionsrechnung

Konto	Rechnung 2021	Budget 2021	Differenz	
2121.3020.01	290'409.80	215'500.00	74'909.80	Löhne kommunal angestellte Lehrpersonen Sonderpädagogik Primarstufe (Deutsch als Zweitsprache, Therapien)
2121.3130.00	47'139.25	148'100.00	-100'960.75	Dienstleistungen dritter Sonderpädagogik Primarstufe: weniger externe Therapien
2121.3614.00	41'670.00	0.00	41'670.00	Schulgeld Audiopädagogik
2170.3144.00	271'803.37	220'300.00	51'503.37	höherer Unterhalt Schulliegenschaften
2170.3910.00	146'514.00	85'000.00	61'514.00	höhere Verrechnungen Personal Liegenschaftenverwaltung für Schulliegenschaften
3	Kultur, Sport und Freizeit			
3290.3130.00	11'828.11	27'000.00	-15'171.90	tiefere Gagen Anlässe Kulturkommission wegen Corona-Absagen
3420.3130.00	-15'733.00	-30'000.00	14'267.00	tiefere Billetterträge Anlässe Kulturkommission wegen Corona-Absagen
3420.3130.00	185'344.85	229'000.00	-43'655.15	Tiefere Kosten nach Neuverhandlung Vertrag mobile Jugendarbeit MOJUGA
4	Gesundheit			
4120.4470.00	-98'604.00	-142'600.00	43'996.00	Verzögerung Mietzinserrhöhung Erweiterung Pflegewohnungen für Spitex-Verein wegen verzögerter Bauvollendung
4125.xxxx.xx	1'255'171.40	1'013'000.00	242'171.40	höhere Pflegebeiträge an stationäre Bewohnende von Alters- und Pflegeheimen
4215.xxxx.xx	698'628.65	577'000.00	121'628.65	höhere Pflegebeiträge an ambulante Pflege (Spitex)
5	Soziale Sicherheit			
5320.3637.21	1'167'885.00	925'000.00	242'885.00	höhere Ergänzungsleistungen zur AHV
5320.4631.00	-605'786.00	-500'000.00	-105'786.00	höhere Staatsbeiträge an Ergänzungsleistungen zur AHV
5441.3635.00	71'331.20	319'000.00	-247'668.80	tiefere Kostenanteile für externe Sonderschulung (analog Vorjahr, zu hoch budgetiert)
5720.3637.30	660'733.75	800'000.00	-139'266.25	tiefere gesetzliche wirtschaftliche Hilfe an schweizerische Staatsangehörige ohne Kostenersatz
6	Verkehr und Nachrichtenübermittlung			
6150.3141.10	377'209.03	180'000.00	197'209.03	viel mehr Winterdienst auf Gemeindestrassen Januar-März und Dezember 2021
6150.3141.40	103'353.14	140'000.00	-36'646.86	weniger Belagsarbeiten Gemeindestrassen
6150.4910.00	-221'906.95	-90'000.00	-131'906.95	viel mehr interne Verrechnungen Werkpersonal (analog Vorjahr, zu tief budgetiert)
6220.3634.00	319'804.00	253'200.00	66'604.00	höhere Beiträge an Zürcher Verkehrsverbund ZVV wegen tieferen Billetterträgen

Konto	Rechnung 2021	Budget 2021	Differenz	
7	Umweltschutz und Raumordnung			
7101.3510.00	364'546.55	292'500.00	72'046.55	höherer Ertragsüberschuss Wasserversorgung Bäretswil dank tieferen Abschreibungen und Unterhaltsaufwand
7102.3143.02	-9'957.69	43'000.00	-52'957.69	tieferer Unterhalt Leitungsnetz Wasserversorgung Allmann
7201.3612.00	586'138.79	523'000.00	63'138.79	höhere Kosten Abnahme Abwasser durch Wetzikon wegen Ausbau Kläranlage Flos und vielen Niederschlägen
7201.4240.00	-681'061.37	-700'000.00	18'938.63	tiefere Gebühreneinnahmen Abwasser wegen vielen Niederschlägen und deshalb tieferem Frischwasserverbrauch
7201.4510.00	-37'329.69	0.00	-37'329.69	Entnahme Spezialfinanzierung statt Einlage wegen Aufwandüberschuss
7301.4260.00	-43'282.22	-11'000.00	-32'282.22	höhere Erlöse aus Abfall bzw. Wertstoffen Sammelstelle
7710.xxxx.xx	217'940.07	169'200.00	48'740.07	Höherer Aufwand für Unterhalt Friedhof
8	Volkswirtschaft			
8600.4604.00	482'765.85	375'000.00	107'765.85	Höhere Gewinnausschüttung Zürcher Kantonalbank ZKB
9	Finanzen und Steuern			
9100.4000.00	-9'288'953.45	-9'110'000.00	-178'953.45	höhere Einkommenssteuern natürliche Personen Rechnungsjahr
9100.4000.40	-143'137.80	0.00	-143'137.80	Aktive Steuerauscheidungen Einkommenssteuern natürliche Personen (nur netto budgetiert)
9100.4000.50	305'768.70	140'000.00	165'768.70	Passive Steuerauscheidungen Einkommenssteuern natürliche Personen (nur netto budgetiert)
9100.4001.00	-1'361'812.70	-1'242'000.00	-119'812.70	höhere Vermögenssteuern natürliche Personen Rechnungsjahr
9100.4001.10	-332'521.95	-230'000.00	-102'521.95	höhere Vermögenssteuern natürliche Personen frühere Jahre
9100.4010.00	-594'833.45	-277'000.00	-317'833.45	höhere Gewinnsteuern juristische Personen Rechnungsjahr
9100.4010.50	178'985.80	63'000.00	115'985.80	höhere passive Steuerauscheidungen Gewinnsteuern juristische Personen (nur netto budgetiert)
9101.4022.00	-1'149'212.50	-1'600'000.00	450'787.50	viel tiefere Grundstückgewinnsteuern
9690.4411.60	-20'000.00	0.00	-20'000.00	Gewinn auf Verkauf bereits abgeschriebenes Feuerwehrfahrzeug

Funktionale Gliederung		Rechnung 2021		Budget 2021		Rechnung 2020	
		Aufwand	Ertrag	Aufwand	Ertrag	Aufwand	Ertrag
0	ALLGEMEINE VERWALTUNG	3'262'031.48	1'076'544.55	3'191'200.00	1'037'900.00	3'125'093.40	924'881.90
1	ÖFFENTLICHE ORDNUNG UND SICHERHEIT, VERTEIDIGUNG	1'146'790.11	227'335.68	1'225'900.00	185'100.00	1'145'366.38	168'696.61
2	BILDUNG	12'055'035.69	201'403.25	12'085'200.00	285'200.00	11'414'281.41	282'614.99
3	KULTUR, SPORT UND FREIZEIT, KIRCHE	668'720.82	55'886.85	715'900.00	64'400.00	669'588.12	60'655.94
4	GESUNDHEIT	2'206'366.59	101'425.80	1'868'600.00	142'600.00	1'868'480.50	124'586.15
5	SOZIALE SICHERHEIT	4'222'764.18	1'716'918.58	4'271'500.00	1'617'600.00	4'614'277.32	1'798'029.55
6	VERKEHR	1'753'860.01	306'039.00	1'558'600.00	170'300.00	1'640'828.16	338'030.90
7	UMWELTSCHUTZ UND RAUMORDNUNG	2'805'441.80	2'378'257.24	2'748'500.00	2'343'600.00	2'806'414.20	2'325'635.57
8	VOLKSWIRTSCHAFT	102'291.70	581'820.25	109'900.00	478'200.00	115'656.75	649'742.50
9	FINANZEN UND STEUERN	187'221.13	21'709'868.15	308'500.00	21'275'800.00	253'547.01	22'479'311.30
Gesamtergebnis		28'410'523.51	28'355'499.35	28'083'800.00	27'600'700.00	27'653'533.25	29'152'185.41
			55'024.16		483'100.00	1'498'652.16	
		28'410'523.51	28'410'523.51	28'083'800.00	28'083'800.00	29'152'185.41	29'152'185.41

Funktionale Gliederung		Rechnung 2021		Budget 2021		Rechnung 2020	
		Aufwand	Ertrag	Aufwand	Ertrag	Aufwand	Ertrag
0	ALLGEMEINE VERWALTUNG	3'262'031.48	1'076'544.55	3'191'200.00	1'037'900.00	3'125'093.40	924'881.90
01	Legislative und Exekutive	333'187.40	1'900.00	335'500.00		302'524.72	4'210.00
011	Legislative	80'357.10	1'700.00	59'400.00		57'476.22	3'200.00
0110	Legislative	80'357.10	1'700.00	59'400.00		57'476.22	3'200.00
3000.00	Entschädigungen, Tag- und Sitzungsgelder an Behörden und Kommissionen	22'080.00		20'000.00		22'289.25	
3050.00	AG-Beiträge AHV, IV, EO, ALV, Verwaltungskosten	963.15		1'000.00		700.40	
3053.00	AG-Beiträge an Unfall- und Personal-Haftpflichtversicherungen	42.85				40.05	
3054.00	AG-Beiträge an Familienausgleichskasse	180.00		200.00		131.40	
3090.00	Aus- und Weiterbildung der Behördenmitglieder			1'500.00		300.00	
3102.00	Drucksachen, Publikationen	10'469.50		3'000.00		6'261.35	
3111.00	Anschaffung Apparate, Maschinen, Geräte, Fahrzeuge, Werkzeuge	4'523.40					
3130.00	Dienstleistungen Dritter	14'258.80		15'200.00		10'536.82	
3132.00	Honorare externe Berater, Gutachter, Fachexperten usw.	27'370.40		16'500.00		15'993.45	
3150.00	Unterhalt Büromöbel und -geräte	469.00		400.00		401.50	
3170.00	Reisekosten und Spesen			1'600.00		822.00	
4260.00	Rückerstattungen und Kostenbeteiligungen Dritter						1'500.00
4930.00	Interne Verrechnung Betriebs- und Verwaltungskosten		1'700.00				1'700.00
012	Exekutive	252'830.30	200.00	276'100.00		245'048.50	1'010.00
0120	Exekutive	252'830.30	200.00	276'100.00		245'048.50	1'010.00
3000.00	Entschädigungen, Tag- und Sitzungsgelder an Behörden und Kommissionen	185'000.00		185'200.00		170'886.00	

Funktionale Gliederung		Rechnung 2021		Budget 2021		Rechnung 2020	
		Aufwand	Ertrag	Aufwand	Ertrag	Aufwand	Ertrag
3050.00	AG-Beiträge AHV, IV, EO, ALV, Verwaltungskosten	11'879.10		11'900.00		10'930.10	
3052.00	AG-Beiträge an Pensionskassen	21'232.85		21'300.00		16'941.25	
3053.00	AG-Beiträge an Unfall- und Personal-Haftpflichtversicherungen	529.30		600.00		488.85	
3054.00	AG-Beiträge an Familienausgleichskasse	2'220.10		2'200.00		2'050.65	
3090.00	Aus- und Weiterbildung der Behördenmitglieder	450.00		2'000.00			
3099.00	Übriger Personalaufwand	89.00		10'000.00		86.95	
3102.00	Drucksachen, Publikationen	5'820.90		6'000.00		2'204.00	
3130.01	Verwaltungskosten allgemein	3'750.00		3'800.00		3'750.00	
3130.02	Anlässe, Empfänge, Veranstaltungen, usw.	8'359.05		20'100.00		11'040.10	
3132.00	Honorare externe Berater, Gutachter, Fachexperten usw.	4'000.00		2'000.00		17'000.00	
3170.00	Reisekosten und Spesen	9'500.00		10'500.00		9'670.60	
3199.00	Übriger Betriebsaufwand			500.00			
4260.00	Rückerstattungen und Kostenbeteiligungen Dritter		200.00				1'010.00
02	Allgemeine Dienste	2'928'844.08	1'074'644.55	2'855'700.00	1'037'900.00	2'822'568.68	920'671.90
021	Finanz- und Steuerverwaltung	734'473.46	302'457.21	713'300.00	340'500.00	682'123.54	307'053.20
0210	Finanz- und Steuerverwaltung	734'473.46	302'457.21	713'300.00	340'500.00	682'123.54	307'053.20
3010.00	Löhne des Verwaltungs- und Betriebspersonals	538'480.05		503'400.00		487'685.80	
3042.00	Verpflegungszulagen	5'093.35		4'900.00		4'740.00	
3050.00	AG-Beiträge AHV, IV, EO, ALV, Verwaltungskosten	33'945.95		32'600.00		31'322.45	
3052.00	AG-Beiträge an Pensionskassen	67'732.80		66'200.00		62'403.60	
3053.00	AG-Beiträge an Unfall- und Personal-Haftpflichtversicherungen	4'531.05		4'900.00		4'138.50	
3054.00	AG-Beiträge an Familienausgleichskasse	6'358.10		6'100.00		5'901.80	
3055.00	AG-Beiträge an Krankentaggeldversicherungen	2'252.15		2'200.00		2'098.85	
3090.00	Aus- und Weiterbildung des Personals	2'800.00		4'000.00		7'659.45	

Funktionale Gliederung		Rechnung 2021		Budget 2021		Rechnung 2020	
		Aufwand	Ertrag	Aufwand	Ertrag	Aufwand	Ertrag
3091.00	Personalwerbung					53.85	
3099.00	Übriger Personalaufwand	200.00		600.00			
3102.00	Drucksachen, Publikationen	1'814.95		1'800.00		1'923.85	
3103.00	Fachliteratur, Zeitschriften	491.90		200.00		46.90	
3113.00	Anschaffung Hardware	460.00		500.00			
3130.01	Dienstleistungen Dritter; Allgemein	16'515.54		16'100.00		14'893.19	
3130.02	Dienstleistungen Dritter; Betriebskosten	17'226.79		21'000.00		15'575.50	
3133.00	Informatik-Nutzungsaufwand	2'284.75		1'900.00		1'930.35	
3150.00	Unterhalt Büromöbel und -geräte	1'419.79		2'000.00		1'607.75	
3158.00	Unterhalt immaterielle Anlagen	840.00		3'000.00		840.00	
3161.00	Mieten, Benützungskosten Mobilien	1'404.00		1'400.00		1'425.60	
3170.00	Reisekosten und Spesen	87.00		1'000.00		384.40	
3181.00	Tatsächliche Forderungsverluste	5.20				2.50	
3611.00	Entschädigungen an Kantone und Konkordate	14'048.09		14'000.00		17'259.20	
3612.00	Entschädigungen an Gemeinden und Zweckverbände	16'482.00		25'500.00		20'230.00	
4260.00	Rückerstattungen und Kostenbeteiligungen Dritter		19'309.70		14'000.00		14'673.95
4312.00	Aktivierbare Projektierungskosten		6'300.00		10'000.00		
4611.00	Entschädigungen von Kanton für Steuerbezug		187'702.00		185'000.00		190'494.00
4612.00	Entschädigungen von Gemeinden und Zweckverbänden		71'245.51		71'500.00		73'885.25
4930.00	Interne Verrechnung Betriebs- und Verwaltungskosten		17'900.00		60'000.00		28'000.00
022	Übrige allgemeine Dienste	1'673'500.29	494'809.34	1'699'700.00	444'500.00	1'751'528.33	347'660.60
0220	Übrige allgemeine Dienste	1'673'500.29	494'809.34	1'699'700.00	444'500.00	1'751'528.33	347'660.60
3000.00	Entschädigungen, Tag- und Sitzungsgelder an Behörden und Kommissionen	877.50				3'540.00	
3010.00	Löhne des Verwaltungs- und Betriebspersonals	949'754.10		929'200.00		810'556.15	
3042.00	Verpflegungszulagen	13'070.30		13'100.00		10'717.65	

Funktionale Gliederung	Rechnung 2021		Budget 2021		Rechnung 2020	
	Aufwand	Ertrag	Aufwand	Ertrag	Aufwand	Ertrag
3049.00	Übrige Zulagen					94.50
3050.00	AG-Beiträge AHV, IV, EO, ALV, Verwaltungskosten	60'382.00		60'500.00		51'641.80
3050.09	Erstattung von AG-Beiträgen AHV, IV, EO, ALV, Verwaltungskosten	-457.00				
3052.00	AG-Beiträge an Pensionskassen	123'081.85		113'800.00		87'365.10
3053.00	AG-Beiträge an Unfall- und Personal- Haftpflichtversicherungen	8'165.00		7'300.00		6'367.65
3054.00	AG-Beiträge an Familienausgleichskasse	11'311.70		11'300.00		9'766.65
3055.00	AG-Beiträge an Krankentaggeldversicherungen	3'944.40		3'800.00		3'196.75
3090.00	Aus- und Weiterbildung des Personals	32'013.70		12'700.00		7'581.50
3091.00	Personalwerbung	1'164.60		2'000.00		2'462.09
3099.00	Übriger Personalaufwand	13'281.90		10'800.00		10'358.33
3100.00	Büromaterial	6'092.12		5'500.00		7'105.62
3101.00	Betriebs- und Verbrauchsmaterial					2'912.00
3102.00	Drucksachen, Publikationen	6'205.25		5'500.00		6'450.10
3103.00	Fachliteratur, Zeitschriften	2'320.40		2'000.00		2'344.95
3110.00	Anschaffung Büromöbel und -geräte	889.00		600.00		1'664.80
3118.00	Anschaffung immaterielle Anlagen	5'242.30		15'000.00		1'292.00
3130.01	Dienstleistungen Dritter; Allgemein	32'159.20		25'700.00		224'225.79
3130.02	Dienstleistungen Dritter; Mitglieder- und Verbandsbeiträge	5'940.80		6'100.00		5'430.00
3132.01	Honorare, Gutachter externe Allgemein	1'620.00		15'000.00		8'341.85
3132.02	Honorare, Gutachter Baubewilligungsverfahren	147'255.80		160'000.00		268'186.15
3133.00	Informatik-Nutzungsaufwand	118'214.40		112'100.00		106'104.25
3134.00	Sachversicherungsprämien	16'826.95		15'000.00		13'409.50
3137.00	Steuern und Abgaben	227.20		500.00		155.00
3150.00	Unterhalt Büromöbel und -geräte	5'885.02		5'600.00		6'827.20
3158.00	Unterhalt immaterielle Anlagen	43'161.10		75'000.00		61'912.60
3161.00	Mieten, Benützungskosten Mobilien	6'728.75		7'100.00		7'036.60
3170.00	Reisekosten und Spesen	2'580.80		7'300.00		2'025.55

Funktionale Gliederung		Rechnung 2021		Budget 2021		Rechnung 2020	
		Aufwand	Ertrag	Aufwand	Ertrag	Aufwand	Ertrag
3180.00	Wertberichtigungen auf Forderungen	-5'400.00				-2'300.00	
3181.00	Tatsächliche Forderungsverluste					0.65	
3190.00	Schadenersatzleistungen	1'000.00					
3320.00	Planmässige Abschreibungen Software	23'574.85		42'600.00		12'577.35	
3320.90	Planmässige Abschreibungen übrige \immaterielle Anlagen	2'663.50		2'100.00		2'125.00	
3611.00	Entschädigungen an Kantone und Konkordate	23'156.50		22'500.00			
3634.00	Beiträge an öffentliche Unternehmungen	9'966.30		10'000.00		10'053.20	
3637.00	Beiträge an private Haushalte	600.00					
4210.01	Gebühren Amtshandlungen Allgemein		7'685.30		6'000.00		12'364.55
4210.02	Gebühren Baubewilligungsverfahren		116'284.85		100'000.00		157'082.25
4260.00	Rückerstattungen und Kostenbeteiligungen Dritter		4'744.20		4'500.00		32'113.80
4312.00	Aktivierbare Projektkosten		14'100.00		20'000.00		18'500.00
4612.00	Entschädigungen von Gemeinden und Zweckverbänden		594.99				2'700.00
4910.00	Interne Verrechnung von Dienstleistungen		304'200.00		294'000.00		98'100.00
4930.00	Interne Verrechnung von Betriebs- und Verwaltungskosten		47'200.00		20'000.00		26'800.00
029	Übrige Verwaltungsliegenschaften	520'870.33	277'378.00	442'700.00	252'900.00	388'916.81	265'958.10
0290	Übrige Verwaltungsliegenschaften	520'870.33	277'378.00	442'700.00	252'900.00	388'916.81	265'958.10
3010.00	Löhne des Verwaltungs- und Betriebspersonals	106'741.45		102'500.00		95'306.00	
3010.01	Löhne des Aushilfspersonals	2'772.65					
3042.00	Verpflegungszulagen	1'200.00		1'200.00		1'200.00	
3050.00	AG-Beiträge AHV, IV, EO, ALV, Verwaltungskosten	6'466.40		6'600.00		6'236.40	
3052.00	AG-Beiträge an Pensionskassen	11'292.60		10'900.00		11'163.00	
3053.00	AG-Beiträge an Unfall- und Personal- Haftpflichtversicherungen	857.80		900.00		822.45	
3054.00	AG-Beiträge an Familienausgleichskasse	1'208.70		1'200.00		1'169.70	

Funktionale Gliederung		Rechnung 2021		Budget 2021		Rechnung 2020	
		Aufwand	Ertrag	Aufwand	Ertrag	Aufwand	Ertrag
3055.00	AG-Beiträge an Krankentaggeldversicherungen	342.60		400.00		340.70	
3090.00	Aus- und Weiterbildung des Personals					797.00	
3091.00	Personalwerbung	579.00					
3099.00	Übriger Personalaufwand	399.45		500.00		577.60	
3101.00	Betriebs-, Verbrauchsmaterial	10'926.65		7'500.00			
3101.01	Betriebs- und Verbrauchsmaterial Allgemein					247.55	
3101.02	Betriebs- und Verbrauchsmaterial Gemeindehaus					3'179.15	
3101.03	Betriebs- und Verbrauchsmaterial Werkhof					4'877.90	
3111.00	Anschaffung Apparate, Maschinen, Geräte, Fahrzeuge, Werkzeuge	12'532.30		10'000.00		12'478.70	
3120.00	Ver- und Entsorgung Liegenschaften VV	82'035.58		70'200.00			
3120.01	Ver- und Entsorgung Verwaltungsliegenschaften allgemein					1'061.20	
3120.02	Ver- und Entsorgung Gemeindehaus					18'874.75	
3120.03	Ver- und Entsorgung Werkhof					55'451.40	
3130.00	Dienstleistungen Dritter	210.65		300.00		100.00	
3133.00	Informatik-Nutzungsaufwand	1'956.40					
3134.00	Sachversicherungsprämien	6'983.35		7'400.00		4'284.15	
3140.00	Unterhalt an Grundstücken					42.40	
3144.00	Unterhalt Hochbauten, Gebäude	107'526.20		109'700.00			
3144.01	Unterhalt Verwaltungsliegenschaften allgemein					5'983.95	
3144.02	Unterhalt Gemeindehaus					44'974.00	
3144.03	Unterhalt Werkhof					34'995.45	
3150.00	Unterhalt Büromöbel und -geräte	1'779.90				323.10	
3151.00	Unterhalt Apparate, Maschinen, Geräte, Fahrzeuge, Werkzeuge	695.30		11'300.00		1'986.91	
3170.00	Reisekosten und Spesen			200.00			
3300.40	Planmässige Abschreibungen Hochbauten VV	68'559.60		78'600.00		59'218.85	
3301.40	Ausserplanmässige Abschreibungen Hochbauten VV					1'225.00	

Funktionale Gliederung		Rechnung 2021		Budget 2021		Rechnung 2020	
		Aufwand	Ertrag	Aufwand	Ertrag	Aufwand	Ertrag
3900.00	Interne Verrechnung von Material- und Warenbezügen	294.00		300.00		294.00	
3910.00	Interne Verrechnung von Dienstleistungen Gemeindehaus	95'509.75		23'000.00		10'170.50	
3910.01	Interne Verrechnung von Dienstleistungen Werkhofareal					11'535.00	
4240.00	Benützungsgebühren und Dienstleistungen		6'000.00		6'500.00		8'410.90
4260.00	Rückerstattungen und Kostenbeteiligungen Dritter		200.00				2'000.00
4470.01	Pacht- und Mietzinsen Verwaltungliegenschaften allgemein		9'080.00		4'500.00		4'650.00
4470.03	Pacht- und Mietzinsen Werkhof		74'898.00		73'400.00		83'788.00
4472.00	Vergütung für Benützungen Liegenschaften VV				100.00		200.00
4900.00	Interne Verrechnung von Material- und Warenbezügen		69'600.00		55'800.00		68'406.70
4910.00	Interne Verrechnung von Dienstleistungen		58'000.00		53'000.00		53'102.50
4920.00	Interne Verrechnung von Pacht, Mieten, Benützungskosten		59'600.00		59'600.00		45'400.00
1	ÖFFENTLICHE ORDNUNG UND SICHERHEIT, VERTEIDIGUNG	1'146'790.11	227'335.68	1'225'900.00	185'100.00	1'145'366.38	168'696.61
11	Öffentliche Sicherheit	103'715.10	7'740.10	113'400.00	12'500.00	101'253.45	5'674.95
111	Polizei	93'150.50	7'740.10	102'700.00	8'500.00	90'166.50	5'674.95
1110	Polizei	93'150.50	7'740.10	102'700.00	8'500.00	90'166.50	5'674.95
3102.00	Drucksachen, Publikationen	364.50		500.00		96.50	
3130.00	Dienstleistungen Dritter	600.00		500.00			
3611.00	Entschädigungen an Kantone und Konkordate	70'686.00		70'700.00		70'770.00	
3910.00	Interne Verrechnung von Dienstleistungen	21'500.00		31'000.00		19'300.00	
4210.00	Gebühren für Amtshandlungen		4'760.00		8'500.00		2'125.00
4260.00	Rückerstattungen und Kostenbeteiligungen Dritter						50.00

Funktionale Gliederung		Rechnung 2021		Budget 2021		Rechnung 2020	
		Aufwand	Ertrag	Aufwand	Ertrag	Aufwand	Ertrag
4270.00	Bussen		2'980.10				3'499.95
112	Verkehrssicherheit	10'564.60		10'700.00	4'000.00	11'086.95	
1120	Verkehrssicherheit	10'564.60		10'700.00	4'000.00	11'086.95	
3130.00	Diverse Dienstleistungen Allgemein	10'564.60		10'700.00		11'086.95	
4270.00	Bussen				4'000.00		
12	Rechtssprechung	7'741.85	1'560.00	10'100.00	4'000.00	8'051.65	3'000.00
120	Rechtssprechung	7'741.85	1'560.00	10'100.00	4'000.00	8'051.65	3'000.00
1200	Rechtssprechung	7'741.85	1'560.00	10'100.00	4'000.00	8'051.65	3'000.00
3010.00	Besoldung Friedensrichter	6'398.20		6'000.00		5'397.90	
3053.00	AG-Beiträge an Unfall- und Personal-Haftpflichtversicherungen	18.35		100.00		15.45	
3090.00	Aus- und Weiterbildung des Personals	355.00					
3100.00	Büromaterial	750.00		4'000.00		2'034.15	
3130.00	Dienstleistungen Dritter	220.30				286.30	
3181.00	Tatsächliche Forderungsverluste					317.85	
4210.00	Gebühren für Amtshandlungen		1'560.00		4'000.00		3'000.00
14	Allgemeines Rechtswesen	336'530.18	56'509.13	431'500.00	83'600.00	392'552.31	61'552.16
140	Allgemeines Rechtswesen	336'530.18	56'509.13	431'500.00	83'600.00	392'552.31	61'552.16
1400	Allgemeines Rechtswesen	336'530.18	56'509.13	431'500.00	83'600.00	392'552.31	61'552.16
3010.00	Löhne des Verwaltungs- und Betriebspersonals	57'566.40		149'800.00		111'059.00	
3010.09	Erstattung von Lohn des Verwaltungs- und Betriebspersonals	-13'132.00		-11'600.00		-6'076.00	
3042.00	Verpflegungszulagen	1'060.00		1'200.00		1'600.00	
3049.00	Übrige Zulagen	77.00		500.00			

Funktionale Gliederung		Rechnung 2021		Budget 2021		Rechnung 2020	
		Aufwand	Ertrag	Aufwand	Ertrag	Aufwand	Ertrag
3050.00	AG-Beiträge AHV, IV, EO, ALV, Verwaltungskosten	3'883.45		9'000.00		7'401.75	
3050.09	Erstattung von AG-Beiträgen AHV, IV, EO, ALV, Verwaltungskosten	-1'458.25					
3052.00	AG-Beiträge an Pensionskassen	2'468.95		17'600.00		8'969.80	
3053.00	AG-Beiträge an Unfall- und Personal-Haftpflichtversicherungen	353.35		1'600.00		1'001.90	
3054.00	AG-Beiträge an Familienausgleichskasse	725.75		1'700.00		1'388.55	
3055.00	AG-Beiträge an Krankentaggeldversicherungen	308.80		700.00		593.10	
3090.00	Aus- und Weiterbildung des Personals			2'000.00			
3100.00	Büromaterial			200.00			
3101.00	Betriebs-, Verbrauchsmaterial					50.00	
3102.00	Drucksachen, Publikationen	268.60		200.00		193.00	
3130.01	Diverse Dienstleistungen Allgemein	5'413.25		12'000.00		2'561.30	
3130.02	Dienstleistungen Grundbuch- und Vermessungswerk	11'981.80		30'600.00		15'360.25	
3132.00	Honorare externe Berater, Gutachter, Fachexperten usw.			500.00			
3151.00	Unterhalt Apparate, Maschinen, Geräte, Fahrzeuge, Werkzeuge	581.60		600.00		581.60	
3161.00	Mieten, Benützungskosten Mobilien			900.00			
3170.00	Reisekosten und Spesen			200.00			
3601.00	Ertragsanteile an Kantone und Konkordate	23'469.35		22'500.00		22'279.65	
3611.00	Entschädigungen an Kantone und Konkordate	648.00		1'300.00		787.00	
3612.00	Entschädigungen an andere Gemeinden und Zweckverbände	229'355.35		178'000.00		216'188.60	
3636.00	Beiträge an private Organisationen ohne Erwerbszweck	5'319.00		5'200.00		5'319.00	
3640.20	Wertberichtigung Darlehen VV an Gemeinden und Zweckverbände	3'639.78		6'800.00		3'293.81	
3910.00	Interne Verrechnung von Dienstleistungen	4'000.00					
4210.01	Gebühren für Amtshandlungen allgemein		48'810.73		50'000.00		48'690.56

Funktionale Gliederung		Rechnung 2021		Budget 2021		Rechnung 2020	
		Aufwand	Ertrag	Aufwand	Ertrag	Aufwand	Ertrag
4210.02	Gebühren Einbürgerungen		4'350.00		4'000.00		5'900.00
4240.00	Benützungsgebühren und Dienstleistungen		2'424.20		4'000.00		3'847.05
4270.00	Bussen						100.00
4611.00	Entschädigungen von Kantonen und Konkordaten		924.20		600.00		814.55
4612.00	Entschädigung Betreibungsamt Wetzikon				15'000.00		
4910.00	Interne Verrechnung von Dienstleistungen				10'000.00		2'200.00
15	Feuerwehr	385'839.69	29'353.15	340'100.00	10'000.00	268'787.77	19'438.80
150	Feuerwehr	385'839.69	29'353.15	340'100.00	10'000.00	268'787.77	19'438.80
1500	Feuerwehr	385'839.69	29'353.15	340'100.00	10'000.00	268'787.77	19'438.80
3000.00	Entschädigungen, Tag- und Sitzungsgelder an Behörden und Kommissionen	49'750.00		48'700.00		42'825.00	
3010.00	Löhne des Verwaltungs- und Betriebspersonals	108'500.50		90'500.00		59'809.20	
3050.00	AG-Beiträge AHV, IV, EO, ALV, Verwaltungskosten	2'389.40		2'000.00		2'164.72	
3052.00	AG-Beiträge an Pensionskassen					184.67	
3053.00	AG-Beiträge an Unfall- und Personal-Haftpflichtversicherungen	140.75		100.00		172.10	
3054.00	AG-Beiträge an Familienausgleichskasse	446.50		300.00		406.13	
3055.00	AG-Beiträge an Krankentaggeldversicherungen	23.20				23.31	
3090.00	Aus- und Weiterbildung des Personals	12'631.00		13'000.00		110.00	
3091.00	Personalwerbung	410.00				641.20	
3099.00	Übriger Personalaufwand	3'420.00		3'000.00			
3100.00	Büromaterial	135.60		500.00			
3101.00	Betriebs-, Verbrauchsmaterial	16'696.74		12'000.00		9'752.85	
3102.00	Drucksachen, Publikationen	569.35		1'000.00		489.95	
3103.00	Fachliteratur, Zeitschriften	1'125.00		2'000.00		1'050.00	
3111.00	Anschaffung Apparate, Maschinen, Geräte, Fahrzeuge, Werkzeuge	11'731.35		10'000.00		14'014.90	

Funktionale Gliederung		Rechnung 2021		Budget 2021		Rechnung 2020	
		Aufwand	Ertrag	Aufwand	Ertrag	Aufwand	Ertrag
3112.00	Anschaffung Kleider, Wäsche, Vorhänge	10'896.45		8'000.00		2'532.60	
3120.00	Ver- und Entsorgung Liegenschaften VV	516.18		200.00		280.90	
3130.00	Dienstleistungen Dritter	7'913.40		6'000.00		8'076.45	
3134.00	Sachversicherungsprämien	4'706.90		5'600.00		5'684.25	
3137.00	Steuern und Abgaben	400.60		2'300.00		1'604.00	
3144.00	Unterhalt Hochbauten, Gebäude			3'000.00		4'180.05	
3150.00	Unterhalt Büromöbel und -geräte	2'752.55		1'500.00			
3151.00	Unterhalt Apparate, Maschinen, Fahrzeuge, Werkzeuge	25'384.57		20'000.00		18'957.09	
3153.00	Informatik-Unterhalt (Hardware)	2'807.30				1'566.30	
3170.00	Reisekosten und Spesen	6'615.25		8'000.00		6'210.05	
3300.60	Planmässige Abschreibungen Mobilien VV	7'010.35		7'200.00		4'105.55	
3900.00	Interne Verrechnung von Material- und Warenbezügen	13'900.00		13'200.00		12'400.00	
3910.00	Interne Verrechnung von Dienstleistungen	57'966.75		45'000.00		46'546.50	
3920.00	Interne Verrechnung von Pacht, Mieten, Benützungskosten	37'000.00		37'000.00		25'000.00	
4210.00	Gebühren für Amtshandlungen		13'925.00				5'400.00
4260.00	Rückerstattungen und Kostenbeteiligungen Dritter		15'428.15		10'000.00		14'038.80
16	Verteidigung	312'963.29	132'173.30	330'800.00	75'000.00	374'721.20	79'030.70
161	Militärische Verteidigung	25'115.42	108'973.30	29'900.00	65'000.00	39'783.86	46'211.20
1610	Militärische Verteidigung	25'115.42	108'973.30	29'900.00	65'000.00	39'783.86	46'211.20
3101.00	Betriebs- und Verbrauchsmaterial	444.40		1'000.00		665.55	
3111.00	Anschaffung Apparate, Maschinen, Geräte, Fahrzeuge, Werkzeuge	1'313.75		2'000.00		646.65	
3120.00	Ver- und Entsorgung Liegenschaften VV	2'017.20		1'000.00		697.00	
3130.00	Dienstleistungen Dritter	2'962.80		2'700.00		2'130.15	
3134.00	Sachversicherungsprämien	256.30		300.00		328.45	

Funktionale Gliederung		Rechnung 2021		Budget 2021		Rechnung 2020	
		Aufwand	Ertrag	Aufwand	Ertrag	Aufwand	Ertrag
3144.00	Unterhalt Hochbauten, Gebäude	4'100.97		9'500.00		21'958.86	
3151.00	Unterhalt Apparate, Maschinen, Geräte, Fahrzeuge, Werkzeuge			1'500.00		777.20	
3170.00	Reisekosten und Spesen	120.00		100.00		180.00	
3900.00	Interne Verrechnung von Material- und Warenbezügen	13'900.00		11'800.00		12'400.00	
4610.00	Entschädigungen vom Bund		108'973.30		65'000.00		46'211.20
162	Zivile Verteidigung	287'847.87	23'200.00	300'900.00	10'000.00	334'937.34	32'819.50
1620	Zivilschutz	287'847.87	23'200.00	300'900.00	10'000.00	334'937.34	32'819.50
3111.00	Anschaffung Apparate, Maschinen, Geräte, Fahrzeuge, Werkzeuge	4'387.70					
3120.00	Ver- und Entsorgung Liegenschaften VV	1'582.57		1'700.00		2'412.85	
3130.00	Dienstleistungen Dritter	20'410.45		16'600.00		22'297.20	
3134.00	Sachversicherungsprämien	840.10		900.00		773.10	
3144.00	Unterhalt Hochbauten, Gebäude	34'498.55				7'325.80	
3612.00	Entschädigungen an andere Gemeinden und Zweckverbände	182'781.65		236'200.00		245'597.69	
3660.20	Planmässige Abschreibungen Investitionsbeiträge an Gemeinden und Zweckverbände	16'563.85		30'600.00		15'758.70	
3701.00	Durchlaufende Beiträge an Kantone und Konkordate	23'200.00		10'000.00		30'400.00	
3900.00	Interne Verrechnung von Material- und Warenbezügen	3'500.00		2'900.00		3'100.00	
3910.00	Interne Verrechnung von Dienstleistungen	83.00		2'000.00		7'272.00	
4501.00	Entnahmen aus Fonds Ersatzabgaben für Schutzraumbauten						2'419.50
4707.00	Durchlaufende Beiträge von privaten Haushalten		23'200.00		10'000.00		30'400.00
2	BILDUNG	12'055'035.69	201'403.25	12'085'200.00	285'200.00	11'414'281.41	282'614.99
21	Obligatorische Schule	10'944'563.29	181'095.25	10'968'000.00	262'800.00	10'422'055.93	243'667.29

Funktionale Gliederung		Rechnung 2021		Budget 2021		Rechnung 2020	
		Aufwand	Ertrag	Aufwand	Ertrag	Aufwand	Ertrag
211	Eingangsstufe	884'753.51		860'600.00		845'464.00	18'000.00
2110	Kindergarten	714'114.01		720'400.00		723'120.60	
3010.01	Löhne Klassenassistenzen	13'190.30		11'500.00		5'425.13	
3020.02	Löhne Lehrpersonen Unterricht/Funktionen kommunal	449.95					
3020.08	Löhne Lehrpersonal Vikariate kommunal	5'055.55		1'800.00		10'763.00	
3042.00	Verpflegungszulagen	226.95				245.19	
3050.00	AG-Beiträge AHV, IV, EO, ALV, Verwaltungskosten	1'214.95		800.00		1'050.98	
3052.00	AG-Beiträge an Pensionskassen	244.50					
3053.00	AG-Beiträge an Unfall- und Personal-Haftpflichtversicherungen	131.00				78.45	
3054.00	AG-Beiträge an Familienausgleichskasse	227.15		100.00		197.25	
3090.00	Aus- und Weiterbildung des Personals	1'050.00		3'300.00		368.70	
3099.00	Übriger Personalaufwand	514.00		400.00			
3104.01	Lehrmittel Unterricht	16'477.10		15'900.00		24'359.00	
3104.03	Material für Schulprojekte	889.10		1'900.00			
3109.00	Übriger Material- und Warenaufwand			700.00		198.10	
3110.00	Anschaffung Büromöbel und -geräte	1'206.20		8'600.00			
3111.00	Anschaffung Apparate, Maschinen, Geräte, Fahrzeuge, Werkzeuge	14'459.37				1'435.20	
3130.01	Dienstleistungen Dritter allgemein	2'707.65		1'900.00		1'860.00	
3134.00	Sachversicherungsprämien	563.85		600.00		563.85	
3150.00	Unterhalt Büromöbel und -geräte	956.14		900.00		1'518.30	
3151.00	Unterhalt Apparate, Maschinen, Geräte, Fahrzeuge, Werkzeuge			500.00		140.00	
3161.00	Mieten, Benützungskosten Mobilien	1'053.00		1'100.00		1'101.60	
3170.00	Reisekosten und Spesen					120.00	
3171.00	Exkursionen, Schulreisen	1'450.00		1'500.00		69.50	
3611.01	Lohnkostenanteile Lehrpersonen Unterricht	612'457.80		618'000.00		634'855.45	

Funktionale Gliederung		Rechnung 2021		Budget 2021		Rechnung 2020	
		Aufwand	Ertrag	Aufwand	Ertrag	Aufwand	Ertrag
3611.02	Lohnkostenanteile Lehrpersonen Unterricht/Funktionen kommunal	17'677.45		17'800.00		21'061.90	
3611.08	Lohnkostenanteile Vikariate kantonal	21'912.00		33'100.00		17'709.00	
2111	Kindergarten Sonderpädagogik	170'639.50		140'200.00		122'343.40	18'000.00
3010.01	Löhne Klassenassistenzen ISR	22'369.65		21'900.00		8'876.55	
3020.01	Löhne der Lehrpersonen kommunal (DaZ, Therapien)	46'069.50		27'500.00		27'125.60	
3020.08	Löhne Lehrpersonal Vikariate kommunal					1'046.75	
3042.00	Verpflegungszulagen	704.45		400.00		301.72	
3050.00	AG-Beiträge AHV, IV, EO, ALV, Verwaltungskosten	4'440.05		3'200.00		2'321.29	
3052.00	AG-Beiträge an Pensionskassen	7'648.80		3'200.00		4'494.09	
3053.00	AG-Beiträge an Unfall- und Personal-Haftpflichtversicherungen	550.15		400.00		208.37	
3054.00	AG-Beiträge an Familienausgleichskasse	829.40		600.00		435.41	
3055.00	AG-Beiträge an Krankentaggeldversicherungen	44.85		600.00		16.77	
3090.00	Aus- und Weiterbildung des Personals	3'935.00		700.00		100.00	
3099.00	Übriger Personalaufwand			300.00			
3104.00	Lehrmittel	775.45		2'100.00		57.30	
3130.00	Dienstleistungen Dritter	970.75				2'921.10	
3170.00	Reisekosten und Spesen	15.10					
3611.01	Lohnkostenanteile Lehrpersonen IF	39'146.60		39'600.00		26'409.35	
3611.05	Lohnkostenanteile Lehrpersonen ISR	43'139.75		39'700.00		48'029.10	
4631.00	Staatsbeiträge						18'000.00
212	Primarstufe	4'036'722.61	13'625.30	4'190'800.00	27'500.00	3'848'721.09	13'216.70
2120	Primarstufe	3'040'781.31	13'493.00	3'208'900.00	27'500.00	2'893'038.79	10'873.70
3000.00	Entschädigungen, Tag- und Sitzungsgelder	156.00				561.50	
3010.01	Löhne Klassenassistenzen	36'175.75		33'600.00		22'976.74	

Funktionale Gliederung		Rechnung 2021		Budget 2021		Rechnung 2020	
		Aufwand	Ertrag	Aufwand	Ertrag	Aufwand	Ertrag
3020.02	Löhne Lehrpersonen Unterricht/Funktionen kommunal	100'520.45		151'100.00		77'605.62	
3020.08	Löhne Lehrpersonen Vikariate kommunal	22'722.80		10'600.00		9'272.15	
3020.09	Erstattung von Lohn der Lehrpersonen	-1'766.30				-1'582.00	
3042.00	Verpflegungszulagen	1'785.85		1'600.00		801.21	
3049.00	Übrige Zulagen	4'000.00		4'000.00		4'000.00	
3050.00	AG-Beiträge AHV, IV, EO, ALV, Verwaltungskosten	10'570.85		13'800.00		7'364.35	
3050.09	Erstattung von AG-Beiträgen AHV, IV, EO, ALV, Verwaltungskosten					-109.35	
3052.00	AG-Beiträge an Pensionskassen	12'609.45		14'900.00		5'621.40	
3053.00	AG-Beiträge an Unfall- und Personal-Haftpflichtversicherungen	720.25		1'600.00		484.22	
3054.00	AG-Beiträge an Familienausgleichskasse	1'975.25		2'600.00		1'381.23	
3055.00	AG-Beiträge an Krankentaggeldversicherungen	28.00				22.13	
3090.00	Aus- und Weiterbildung des Personals	11'526.40		16'400.00		17'099.00	
3099.00	Übriger Personalaufwand	5'098.90		3'100.00		3'974.65	
3104.01	Lehrmittel Unterricht	106'265.18		130'500.00		85'963.83	
3104.02	Lehrmittel Unterricht HA und TTG	34'714.36		37'600.00		37'029.90	
3104.03	Material für Schulprojekte	22'794.96		46'000.00		19'429.16	
3109.00	Übriger Material- und Warenaufwand	4'941.40		5'800.00		6'144.80	
3110.00	Anschaffung Büromöbel und -geräte	2'928.40		600.00		2'866.75	
3111.00	Anschaffung Apparate, Maschinen, Geräte, Fahrzeuge, Werkzeuge	9'124.33		17'700.00		4'258.85	
3113.00	Anschaffung Hardware	9'422.30		2'000.00		12'710.45	
3118.00	Anschaffung immaterielle Anlagen	2'169.50				1'407.30	
3130.01	Dienstleistungen Dritter allgemein	37'962.70		42'100.00		42'572.48	
3134.00	Sachversicherungsprämien	2'198.90		2'200.00		2'199.05	
3150.00	Unterhalt Büromöbel und -geräte	15'233.88		10'500.00		13'190.80	
3151.00	Unterhalt Apparate, Maschinen, Geräte, Fahrzeuge, Werkzeuge	7'233.70		5'000.00		8'003.70	
3153.00	Informatik-Unterhalt (Hardware)	14'774.69		27'000.00		16'003.01	

Funktionale Gliederung		Rechnung 2021		Budget 2021		Rechnung 2020	
		Aufwand	Ertrag	Aufwand	Ertrag	Aufwand	Ertrag
3158.00	Unterhalt immaterielle Anlagen	7'107.14		5'900.00		3'891.60	
3161.00	Mieten, Benützungskosten Mobilien	6'750.65		7'100.00		7'043.60	
3170.00	Reisekosten und Spesen	402.50		400.00		390.00	
3171.00	Exkursionen, Schulreisen und Lager	24'351.65		47'500.00		13'214.90	
3300.60	Planmässige Abschreibungen Mobilien VV	80'434.55		133'900.00		114'841.70	
3611.01	Lohnkostenanteile Lehrpersonen Unterricht LP	2'272'541.65		2'274'400.00		2'157'395.90	
3611.02	Lohnkostenanteile Lehrpersonen Unterricht/Funktionen kommunal	30'048.20		29'900.00		58'560.10	
3611.08	Lohnkostenanteile Vikariate kantonal	75'471.45		74'500.00		91'276.10	
3612.00	Entschädigungen an Gemeinden und Zweckverbände	67'785.57		55'000.00		45'171.96	
4260.00	Rückerstattungen und Kostenbeteiligungen Dritter		10'513.30		23'000.00		7'443.00
4631.00	Staatsbeiträge		2'866.00		4'400.00		3'318.00
4940.00	Interne Verrechnung von Zinsen und Finanzaufwand				100.00		
4980.00	Interne Übertragungen		113.70				112.70
2121	Primarstufe Sonderpädagogik	995'941.30	132.30	981'900.00		955'682.30	2'343.00
3010.01	Löhne Klassenassistenten ISR	30'997.00		25'000.00		43'057.91	
3020.01	Löhne der Lehrpersonen kommunal (DaZ, Therapien)	290'409.80		215'500.00		249'060.32	
3020.08	Löhne der Lehrpersonen Vikariate kommunal			1'000.00		4'628.95	
3042.00	Verpflegungszulagen	3'429.75		2'600.00		2'994.21	
3050.00	AG-Beiträge AHV, IV, EO, ALV, Verwaltungskosten	20'862.50		16'300.00		18'898.92	
3052.00	AG-Beiträge an Pensionskassen	34'289.65		30'200.00		32'083.96	
3053.00	AG-Beiträge an Unfall- und Personal- Haftpflichtversicherungen	2'755.15		2'000.00		2'485.85	
3054.00	AG-Beiträge an Familienausgleichskasse	3'898.80		3'100.00		3'545.35	
3055.00	AG-Beiträge an Krankentaggeldversicherungen			100.00		75.05	
3090.00	Aus- und Weiterbildung des Personals	4'298.15		3'000.00		2'175.00	

Funktionale Gliederung		Rechnung 2021		Budget 2021		Rechnung 2020	
		Aufwand	Ertrag	Aufwand	Ertrag	Aufwand	Ertrag
3091.00	Personalwerbung			300.00			
3100.00	Büromaterial	272.60					
3104.00	Lehrmittel	7'259.55		7'800.00		10'358.18	
3110.00	Anschaffung Büromöbel und -geräte	684.00					
3111.00	Anschaffung Apparate, Maschinen, Geräte, Fahrzeuge, Werkzeuge			300.00		662.00	
3113.00	Anschaffung Hardware	54.90					
3130.00	Dienstleistungen Dritter	47'139.25		148'100.00		51'699.25	
3132.00	Honorare externe Berater, Gutachter, Fachexperten usw.			4'300.00			
3158.00	Unterhalt immaterielle Anlagen	1'500.00				1'400.00	
3611.01	Lohnkostenanteile Lehrpersonen IF	194'370.30		200'200.00		203'425.90	
3611.02	Lohnkostenanteile Lehrpersonen Unterricht/Funktionen kommunal					5'924.00	
3611.05	Lohnkostenanteile Lehrpersonen ISR	308'299.90		310'400.00		277'947.45	
3611.08	Lohnkostenanteile Vikariate kantonal			4'900.00			
3612.00	Entschädigungen an Gemeinden und Zweckverbände	3'750.00		6'800.00		6'000.00	
3614.00	Entschädigungen an öffentliche Unternehmungen	41'670.00				39'260.00	
4260.00	Rückerstattungen und Kostenbeteiligungen Dritter		132.30				2'343.00
213	Sekundarstufe	2'340'059.55	11'264.00	2'367'900.00	22'300.00	2'189'590.02	29'446.20
2130	Sekundarstufe	2'061'405.53	11'264.00	2'135'200.00	22'300.00	1'884'457.30	29'446.20
3010.01	Löhne Klassenassistenten	15'767.00		31'200.00		13'886.82	
3020.02	Löhne Lehrpersonen Unterricht/Funktionen kommunal	3'236.25		4'900.00		2'600.00	
3020.08	Löhne Lehrpersonen Vikariate kommunal	10'939.55		8'800.00		4'855.30	
3042.00	Verpflegungszulagen	296.30		400.00		190.68	
3049.00	Übrige Zulagen	3'994.00		4'000.00		1'610.00	

Funktionale Gliederung		Rechnung 2021		Budget 2021		Rechnung 2020	
		Aufwand	Ertrag	Aufwand	Ertrag	Aufwand	Ertrag
3050.00	AG-Beiträge AHV, IV, EO, ALV, Verwaltungskosten	2'197.90		2'100.00		1'519.96	
3052.00	AG-Beiträge an Pensionskassen	444.40		1'600.00		220.30	
3053.00	AG-Beiträge an Unfall- und Personal-Haftpflichtversicherungen	161.20		100.00		111.33	
3054.00	AG-Beiträge an Familienausgleichskasse	410.75		600.00		285.05	
3090.00	Aus- und Weiterbildung des Personals	2'376.50		6'800.00		11'285.70	
3099.00	Übriger Personalaufwand	1'768.50		1'800.00		1'300.00	
3104.01	Lehrmittel Unterricht	82'261.81		95'400.00		71'939.37	
3104.02	Lehrmittel Unterricht HA, TTG und HW	34'192.94		36'500.00		37'369.14	
3104.03	Material für Schulprojekte	8'634.02		20'200.00		1'363.85	
3105.00	Lebensmittel	14'944.98		19'600.00		12'197.65	
3109.00	Übriger Material- und Warenaufwand	4'532.50		7'900.00		6'763.07	
3110.00	Anschaffung Büromöbel und -geräte	4'668.85		13'900.00		123.70	
3111.00	Anschaffung Apparate, Maschinen, Geräte, Fahrzeuge, Werkzeuge	8'529.87				3'617.05	
3113.00	Anschaffung Hardware	1'419.55		2'500.00		4'896.60	
3118.00	Anschaffung immaterielle Anlagen	600.00		2'500.00		425.40	
3130.01	Dienstleistungen Dritter allgemein	2'124.65		8'600.00		8'298.75	
3133.00	Informatik-Nutzungsaufwand			2'200.00		670.00	
3134.00	Sachversicherungsprämien	1'265.45		1'300.00		1'265.45	
3150.00	Unterhalt Büromöbel und -geräte	7'471.14		5'400.00		6'042.20	
3151.00	Unterhalt Apparate, Maschinen, Geräte, Fahrzeuge, Werkzeuge	10'486.10		8'100.00		5'804.35	
3153.00	Informatik-Unterhalt (Hardware)	7'168.07		13'000.00		9'095.53	
3158.00	Unterhalt immaterielle Anlagen	5'301.15		5'000.00		4'213.55	
3161.00	Mieten, Benützungskosten Mobilien	4'394.15		5'600.00		5'557.30	
3170.00	Reisekosten und Spesen	666.15		600.00		260.40	
3171.00	Exkursionen, Schulreisen und Lager	31'745.25		30'000.00		16'785.85	
3181.00	Tatsächliche Forderungsverluste					1'434.40	
3300.60	Planmässige Abschreibungen Mobilien VV	829.90		13'800.00		829.90	

Funktionale Gliederung		Rechnung 2021		Budget 2021		Rechnung 2020	
		Aufwand	Ertrag	Aufwand	Ertrag	Aufwand	Ertrag
3611.01	Lohnkostenanteile Lehrpersonen Unterricht LP	1'084'518.70		1'093'400.00		1'030'181.45	
3611.02	Lohnkostenanteile Lehrpersonen Unterricht/Funktionen kommunal	412'433.30		436'800.00		438'578.60	
3611.07	Lohnkostenanteile Lehrpersonen Überbrückungszuschüsse	7'602.10		8'300.00		7'671.60	
3611.08	Lohnkostenanteile Vikariate kantonal	34'622.55		26'000.00		1'707.00	
3612.00	Entschädigungen an Gemeinden und Zweckverbände	140'950.00		150'300.00		129'550.00	
3631.00	Beiträge an kantonale Mittelschulen	108'450.00		66'000.00		39'950.00	
4260.00	Rückerstattungen und Kostenbeteiligungen Dritter		9'852.00		20'100.00		27'791.20
4631.00	Staatsbeiträge		1'412.00		2'200.00		1'655.00
2131	Sekundarstufe Sonderpädagogik	278'654.02		232'700.00		305'132.72	
3010.01	Löhne Klassenassistenten ISR	2'523.30		2'500.00		2'468.31	
3020.00	Löhne der Lehrpersonen			10'400.00			
3020.01	Löhne der Lehrpersonen kommunal (DaZ, Therapien)	27'445.60				17'931.83	
3042.00	Verpflegungszulagen	264.20		100.00		151.79	
3050.00	AG-Beiträge AHV, IV, EO, ALV, Verwaltungskosten	1'942.10		900.00		1'314.29	
3052.00	AG-Beiträge an Pensionskassen	4'224.00		1'600.00		2'485.71	
3053.00	AG-Beiträge an Unfall- und Personal- Haftpflichtversicherungen	181.60		100.00		138.89	
3054.00	AG-Beiträge an Familienausgleichskasse	362.60		100.00		246.60	
3090.00	Aus- und Weiterbildung des Personals			300.00			
3104.00	Lehrmittel	827.02		900.00		945.00	
3130.00	Dienstleistungen Dritter	4'000.00		14'500.00		15'354.50	
3132.00	Honorare externe Berater, Gutachter, Fachexperten usw.					4'335.00	
3611.01	Lohnkostenanteile Lehrpersonen IF	42'256.10		30'500.00		42'361.10	
3611.05	Lohnkostenanteile Lehrpersonen ISR	183'187.50		170'800.00		199'979.70	

Funktionale Gliederung		Rechnung 2021		Budget 2021		Rechnung 2020	
		Aufwand	Ertrag	Aufwand	Ertrag	Aufwand	Ertrag
3614.00	Entschädigungen an öffentliche Unternehmungen	11'440.00				17'420.00	
214	Musikschulen	171'089.89		167'500.00		176'038.01	
2140	Musikschulen	171'089.89		167'500.00		176'038.01	
3130.00	Dienstleistungen Dritter	758.70				900.00	
3151.00	Unterhalt Musikinstrumente			1'400.00		310.00	
3632.00	Beiträge an Gemeinden und Zweckverbände	170'331.19		166'100.00		174'828.01	
217	Schulliegenschaften	2'053'882.86	121'608.45	1'971'300.00	169'500.00	1'946'985.76	141'857.69
2170	Schulliegenschaften	2'053'882.86	121'608.45	1'971'300.00	169'500.00	1'946'985.76	141'857.69
3010.00	Löhne des Verwaltungs- und Betriebspersonals	668'854.25		673'900.00		638'809.60	
3010.09	Erstattung von Lohn des Verwaltungs- und Betriebspersonals	-11'292.00				-3'849.25	
3042.00	Verpflegungszulagen	10'262.20		8'900.00		9'521.55	
3049.00	Übrige Zulagen	10'400.15		10'600.00		10'463.30	
3050.00	AG-Beiträge AHV, IV, EO, ALV, Verwaltungskosten	44'170.60		44'300.00		41'097.07	
3050.09	Erstattung von AG-Beiträgen AHV, IV, EO, ALV, Verwaltungskosten	-410.25					
3052.00	AG-Beiträge an Pensionskassen	68'526.20		66'700.00		64'348.22	
3053.00	AG-Beiträge an Unfall- und Personal-Haftpflichtversicherungen	5'817.15		5'800.00		5'447.31	
3054.00	AG-Beiträge an Familienausgleichskasse	8'254.70		8'300.00		7'725.84	
3055.00	AG-Beiträge an Krankentaggeldversicherungen	2'225.15		2'200.00		2'076.31	
3090.00	Aus- und Weiterbildung des Personals	1'989.65		2'000.00		4'575.60	
3091.00	Personalwerbung			1'000.00		305.00	
3099.00	Übriger Personalaufwand	4'412.60		3'000.00		2'757.25	
3101.00	Betriebs-, Verbrauchsmaterial	57'218.15		74'900.00			
3101.01	Betriebs- und Verbrauchsmaterial Adetswil					8'551.25	

Funktionale Gliederung	Rechnung 2021		Budget 2021		Rechnung 2020	
	Aufwand	Ertrag	Aufwand	Ertrag	Aufwand	Ertrag
3101.02 Betriebs- und Verbrauchsmaterial Dorf (inkl. MZH)					36'778.21	
3101.03 Betriebs- und Verbrauchsmaterial Maiwinkel					1'798.55	
3101.04 Betriebs- und Verbrauchsmaterial Oberdorf					1'220.15	
3101.05 Betriebs- und Verbrauchsmaterial Letten					10'342.90	
3101.06 Betriebs- und Verbrauchsmaterial Schwimmbad Letten					7'637.95	
3101.09 Betriebs- und Verbrauchsmaterial allgemein					197.65	
3111.00 Anschaffung Apparate, Maschinen, Geräte, Fahrzeuge, Werkzeuge	10'214.35		9'100.00		16'119.70	
3120.00 Ver- und Entsorgung Liegenschaften VV	261'460.09		267'600.00			
3120.01 Ver- und Entsorgung Adetswil					29'148.55	
3120.02 Ver- und Entsorgung Dorf (inkl. MZH)					123'491.00	
3120.03 Ver- und Entsorgung Maiwinkel					13'484.95	
3120.04 Ver- und Entsorgung Oberdorf					12'444.15	
3120.05 Ver- und Entsorgung Letten					76'240.10	
3130.00 Dienstleistungen Dritter	17'855.20		22'600.00		36'772.30	
3132.00 Honorare externe Berater, Gutachter, Fachexperten usw.	14'646.00				7'472.10	
3134.00 Sachversicherungsprämien	27'924.00		28'700.00		28'668.80	
3137.00 Steuern und Abgaben	375.00		300.00		463.00	
3144.00 Unterhalt Hochbauten, Gebäude	271'803.37		220'300.00			
3144.01 Unterhalt Schulanlage Adetswil					34'299.25	
3144.02 Unterhalt Schulanlage Dorf; Trakt A					3'607.80	
3144.03 Unterhalt Schulanlage Dorf; Trakt B					2'474.20	
3144.04 Unterhalt Schulanlage Dorf; Trakt C					24'129.25	
3144.05 Unterhalt Schulanlage Dorf; Trakt D					3'701.40	
3144.06 Unterhalt Schulanlage Dorf, Mehrzweckhalle					69'745.22	
3144.07 Unterhalt Schulanlage Dorf, Umgebung					23'257.15	
3144.10 Unterhalt Schulanlage Maiwinkel					7'083.75	
3144.11 Unterhalt Schulanlage Oberdorf					9'385.10	

Funktionale Gliederung		Rechnung 2021		Budget 2021		Rechnung 2020	
		Aufwand	Ertrag	Aufwand	Ertrag	Aufwand	Ertrag
3144.15	Unterhalt Schulanlage Letten					76'562.78	
3144.16	Unterhalt Schwimmbad Letten					14'907.50	
3151.00	Unterhalt Apparate, Maschinen, Geräte, Fahrzeuge, Werkzeuge	27'891.05		21'600.00		19'014.65	
3170.00	Reisekosten und Spesen	831.80		1'300.00		544.90	
3190.00	Schadenersatzleistungen	26.50					
3300.40	Planmässige Abschreibungen Hochbauten VV	381'578.35		391'000.00		371'962.55	
3300.60	Planmässige Abschreibungen Mobilien VV	1'428.60		1'400.00		1'428.55	
3301.40	Ausserplanmässige Abschreibungen Hochbauten VV					6'698.60	
3900.00	Interne Verrechnung von Material- und Warenbezügen	2'331.00		2'200.00		2'058.00	
3910.00	Interne Verrechnung von Dienstleistungen	146'514.00		85'000.00		63'441.00	
3920.00	Interne Verrechnung von Pacht, Mieten, Benützungsgebühren	18'575.00		18'600.00		18'575.00	
4260.00	Rückerstattungen und Kostenbeteiligungen Dritter		2'415.00		2'000.00		16'006.20
4470.00	Pacht- und Mietzinse Liegenschaften VV		15'724.75		37'400.00		21'660.34
4472.00	Vergütung für Benützungen Liegenschaften VV		82'057.00		110'400.00		84'491.15
4479.00	Übrige Erträge Liegenschaften VV		1'711.70				
4920.00	Interne Verrechnung von Pacht, Mieten, Benützungskosten		19'700.00		19'700.00		19'700.00
218	Tagesbetreuung	99'677.40	34'051.50	101'300.00	43'200.00	108'683.99	40'026.30
2180	Tagesbetreuung	99'677.40	34'051.50	101'300.00	43'200.00	108'683.99	40'026.30
3010.00	Löhne des Verwaltungs- und Betriebspersonals	44'120.00		41'900.00		48'260.32	
3010.09	Erstattung von Lohn des Verwaltungs- und Betriebspersonals	-1'683.00					
3042.00	Verplegungszulagen					208.40	
3050.00	AG-Beiträge AHV, IV, EO, ALV, Verwaltungskosten	1'562.75		2'300.00		1'765.01	
3052.00	AG-Beiträge an Pensionskassen					1'785.84	

Funktionale Gliederung		Rechnung 2021		Budget 2021		Rechnung 2020	
		Aufwand	Ertrag	Aufwand	Ertrag	Aufwand	Ertrag
3053.00	AG-Beiträge an Unfall- und Personal-Haftpflichtversicherungen	307.45		300.00		305.09	
3054.00	AG-Beiträge an Familienausgleichskasse	291.95		500.00		331.21	
3055.00	AG-Beiträge an Krankentaggeldversicherungen					71.40	
3099.00	Übriger Personalaufwand			200.00			
3100.00	Büromaterial					62.52	
3101.00	Betriebs-, Verbrauchsmaterial	101.40		300.00		405.75	
3105.00	Lebensmittel	17'390.90		17'900.00		18'329.40	
3111.00	Anschaffung Apparate, Maschinen, Geräte, Fahrzeuge, Werkzeuge					257.80	
3130.00	Dienstleistungen Dritter	84.80					
3151.00	Unterhalt Apparate, Maschinen, Geräte, Fahrzeuge, Werkzeuge			300.00			
3170.00	Reisekosten und Spesen	1'901.15		2'000.00		1'301.25	
3636.00	Beiträge an private Organisationen ohne Erwerbszweck	30'000.00		30'000.00		30'000.00	
3920.00	Interne Verrechnung von Pacht, Mieten, Benützungskosten	5'600.00		5'600.00		5'600.00	
4260.00	Rückerstattungen und Kostenbeteiligungen Dritter		34'051.50		43'200.00		40'026.30
219	Obligatorische Schule, Übriges	1'358'377.47	546.00	1'308'600.00	300.00	1'306'573.06	1'120.40
2190	Schulleitung	558'453.45		556'700.00		531'263.60	
3000.00	Entschädigungen, Tag- und Sitzungsgelder an Behörden und Kommissionen	120'000.00		122'500.00		102'421.00	
3010.00	Löhne des Verwaltungs- und Betriebspersonals	5'819.70				4'259.80	
3050.00	AG-Beiträge AHV, IV, EO, ALV, Verwaltungskosten	8'079.15		7'900.00		6'823.40	
3052.00	AG-Beiträge an Pensionskassen	9'880.80		9'900.00		7'431.30	
3053.00	AG-Beiträge an Unfall- und Personal-Haftpflichtversicherungen	359.85		700.00		305.15	
3054.00	AG-Beiträge an Familienausgleichskasse	1'509.85		1'400.00		1'280.15	

Funktionale Gliederung		Rechnung 2021		Budget 2021		Rechnung 2020	
		Aufwand	Ertrag	Aufwand	Ertrag	Aufwand	Ertrag
3090.00	Aus- und Weiterbildung des Personals	4'040.00		8'200.00		69.00	
3099.00	Übriger Personalaufwand	961.90		2'400.00		742.85	
3100.00	Büromaterial	183.80		500.00		382.40	
3130.00	Dienstleistungen Dritter	4'599.00		2'600.00		1'668.00	
3132.00	Honorare externe Berater, Gutachter, Fachexperten usw.					1'771.65	
3170.00	Reisekosten und Spesen	8'324.40		10'100.00		8'618.60	
3611.01	Lohnkostenanteile Schulleitung kantonale VZE	304'835.60		302'300.00		288'347.20	
3611.02	Lohnkostenanteile Schulleitung kommunale VZE	76'038.40		75'300.00		94'053.10	
3611.09	Beitrag an kantonale Lohnadministration	13'821.00		12'900.00		13'090.00	
2191	Schulverwaltung	211'880.89	546.00	185'700.00	300.00	202'135.36	600.00
3010.00	Löhne des Verwaltungs- und Betriebspersonals	134'079.10		136'300.00		116'116.95	
3042.00	Verpflegungszulagen	1'560.00		1'600.00		1'400.00	
3050.00	AG-Beiträge AHV, IV, EO, ALV, Verwaltungskosten	8'856.40		8'900.00		7'315.15	
3052.00	AG-Beiträge an Pensionskassen	14'041.80		13'700.00		11'523.90	
3053.00	AG-Beiträge an Unfall- und Personal-Haftpflichtversicherungen	1'196.95		1'200.00		991.35	
3054.00	AG-Beiträge an Familienausgleichskasse	1'655.20		1'700.00		1'372.00	
3055.00	AG-Beiträge an Krankentaggeldversicherungen	600.50		700.00		587.55	
3090.00	Aus- und Weiterbildung des Personals	988.50		1'000.00		450.00	
3091.00	Personalwerbung					466.75	
3099.00	Übriger Personalaufwand	980.55		500.00		537.20	
3100.00	Büromaterial	565.41		900.00		494.75	
3101.00	Betriebs-, Verbrauchsmaterial	10'946.70				12'530.15	
3102.00	Drucksachen, Publikationen	2'318.80		2'200.00		150.25	
3103.00	Fachliteratur, Zeitschriften			200.00		80.00	
3110.00	Anschaffung Büromöbel und -geräte	340.60		200.00		650.00	
3130.00	Dienstleistungen Dritter	18'818.35		3'600.00		37'495.71	
3133.00	Informatik-Nutzungsaufwand	8'003.31		9'900.00		7'717.85	

Funktionale Gliederung		Rechnung 2021		Budget 2021		Rechnung 2020	
		Aufwand	Ertrag	Aufwand	Ertrag	Aufwand	Ertrag
3150.00	Unterhalt Büromöbel und -geräte	926.36		1'100.00		894.55	
3158.00	Unterhalt immaterielle Anlagen	4'555.51		300.00			
3161.00	Mieten, Benützungskosten Mobilien	1'243.95		1'300.00		1'292.40	
3170.00	Reisekosten und Spesen	202.90		400.00		68.85	
4260.00	Rückerstattungen und Kostenbeteiligungen Dritter				300.00		100.00
4612.00	Entschädigung von Gemeinden und Zweckverbänden		546.00				500.00
2192	Volksschule, Sonstiges	588'043.13		566'200.00		573'174.10	520.40
3010.01	Löhne Schultransportdienst	146'300.25		144'100.00		156'308.40	
3010.02	Löhne Schulsozialarbeit	139'243.30		144'100.00		139'113.75	
3010.09	Erstattung von Lohn des Verwaltungs- und Betriebspersonals					-4'691.55	
3042.00	Verpflegungszulagen	2'671.65		2'700.00		2'660.90	
3049.00	Übrige Zulagen	3'978.20		3'900.00		4'338.30	
3050.00	AG-Beiträge AHV, IV, EO, ALV, Verwaltungskosten	16'663.20		15'800.00		16'709.40	
3052.00	AG-Beiträge an Pensionskassen	32'504.40		31'200.00		30'864.25	
3053.00	AG-Beiträge an Unfall- und Personal-Haftpflichtversicherungen	2'545.25		2'400.00		2'525.35	
3054.00	AG-Beiträge an Familienausgleichskasse	3'145.65		3'500.00		3'167.25	
3055.00	AG-Beiträge an Krankentaggeldversicherungen	1'114.25		1'100.00		1'101.85	
3090.00	Aus- und Weiterbildung des Personals	5'630.30		4'200.00		4'960.00	
3099.00	Übriger Personalaufwand	89.00				4'821.30	
3100.00	Büromaterial	238.00		200.00		324.15	
3101.00	Betriebs-, Verbrauchsmaterial	10'057.65		10'100.00		7'475.65	
3102.00	Drucksachen, Publikationen	361.85				403.90	
3103.00	Fachliteratur, Zeitschriften	80.00		500.00		223.70	
3109.00	Übriger Material- und Warenaufwand			500.00			
3111.00	Anschaffung Apparate, Maschinen, Geräte, Fahrzeuge, Werkzeuge	984.90		200.00			

Funktionale Gliederung		Rechnung 2021		Budget 2021		Rechnung 2020	
		Aufwand	Ertrag	Aufwand	Ertrag	Aufwand	Ertrag
3130.00	Dienstleistungen Dritter	7'299.80		7'000.00		1'893.90	
3130.01	Dienstleistungen Dritter allgemein	5'869.15				1'446.85	
3130.02	Dienstleistungen für Schulveranstaltungen	9'985.25		15'400.00		7'149.10	
3134.00	Sachversicherungsprämien	4'008.50		4'300.00		3'312.70	
3137.00	Steuern und Abgaben	3'800.00		3'800.00		4'108.00	
3151.00	Unterhalt Apparate, Maschinen, Geräte, Fahrzeuge, Werkzeuge	23'190.80		15'900.00		26'361.40	
3160.00	Miete und Pacht Liegenschaften	6'000.00		6'000.00		6'000.00	
3170.00	Reisekosten und Spesen	2'634.45		4'500.00		3'455.10	
3611.00	Entschädigungen an Kantone und Konkordate	10'943.00		9'800.00		10'289.50	
3612.00	Entschädigungen an Gemeinden und Zweckverbände	112'179.33		101'500.00		103'490.95	
3636.00	Beiträge an private Organisationen ohne Erwerbszweck					1'335.00	
3637.00	Beiträge an private Haushalte	9'000.00		6'000.00		6'500.00	
3910.00	Interne Verrechnung von Dienstleistungen	24'000.00		24'000.00		24'000.00	
3920.00	Interne Verrechnung Miete und Pacht Liegenschaften	3'525.00		3'500.00		3'525.00	
4260.00	Rückerstattungen und Kostenbeteiligungen Dritter						520.40
22	Sonderschulen	1'110'472.40	20'308.00	1'116'500.00	22'400.00	991'556.35	38'947.70
220	Sonderschulen	1'110'472.40	20'308.00	1'116'500.00	22'400.00	991'556.35	38'947.70
2200	Sonderschulen	1'110'472.40	20'308.00	1'116'500.00	22'400.00	991'556.35	38'947.70
3130.00	Dienstleistungen Dritter	15'336.70		60'000.00		4'759.10	
3611.00	Entschädigungen an Kantone und Konkordate					32'400.00	
3612.00	Entschädigungen an Gemeinden und Zweckverbände	351'864.45		352'800.00		388'507.00	
3635.00	Beiträge an private Unternehmungen	743'271.25		703'700.00		565'890.25	
4260.00	Rückerstattungen und Kostenbeteiligungen Dritter		20'308.00		22'400.00		35'238.70

Funktionale Gliederung		Rechnung 2021		Budget 2021		Rechnung 2020	
		Aufwand	Ertrag	Aufwand	Ertrag	Aufwand	Ertrag
4612.00	Entschädigungen von Gemeinden und Zweckverbänden						3'709.00
29	Übriges Bildungswesen			700.00		669.13	
299	Bildung, Übriges			700.00		669.13	
2990	Bildung, Übriges			700.00		669.13	
3102.00	Drucksachen, Publikationen			300.00		293.00	
3130.00	Dienstleistungen Dritter			400.00		376.13	
3	KULTUR, SPORT UND FREIZEIT, KIRCHE	668'720.82	55'886.85	715'900.00	64'400.00	669'588.12	60'655.94
31	Kulturerbe	39'667.50		38'600.00		34'504.50	
311	Museen und bildende Kunst	39'527.50		38'500.00		34'504.50	
3110	Museen und bildende Kunst	39'527.50		38'500.00		34'504.50	
3612.00	Entschädigungen an Gemeinden und Zweckverbände	2'527.50		2'500.00		2'504.50	
3636.00	Beiträge an private Organisationen ohne Erwerbszweck	35'000.00		34'000.00		30'000.00	
3660.60	Planmässige Abschreibungen Investitionsbeiträge	2'000.00		2'000.00		2'000.00	
312	Denkmalpflege und Heimatschutz	140.00		100.00			
3120	Denkmalpflege und Heimatschutz	140.00		100.00			
3636.00	Beiträge an private Organisationen ohne Erwerbszweck	140.00		100.00			
32	Kultur, übrige	211'440.00	49'392.45	230'800.00	64'000.00	200'156.12	57'555.54
321	Bibliotheken	170'141.87	32'546.91	161'000.00	33'000.00	152'692.83	32'742.54

Funktionale Gliederung		Rechnung 2021		Budget 2021		Rechnung 2020	
		Aufwand	Ertrag	Aufwand	Ertrag	Aufwand	Ertrag
3210	Bibliotheken	170'141.87	32'546.91	161'000.00	33'000.00	152'692.83	32'742.54
3010.00	Löhne des Verwaltungs- und Betriebspersonals	62'496.20		53'800.00		62'187.60	
3010.09	Erstattung von Lohn des Verwaltungs- und Betriebspersonals	-952.55				-1'904.10	
3042.00	Verpflegungszulagen	476.60				510.00	
3050.00	AG-Beiträge AHV, IV, EO, ALV, Verwaltungskosten	3'654.80		2'900.00		3'220.93	
3050.09	Erstattung von AG-Beiträgen AHV, IV, EO, ALV, Verwaltungskosten	-72.40					
3052.00	AG-Beiträge an Pensionskassen	2'983.15		2'700.00		3'022.08	
3053.00	AG-Beiträge an Unfall- und Personal-Haftpflichtversicherungen	471.65		400.00		399.44	
3054.00	AG-Beiträge an Familienausgleichskasse	682.95		600.00		604.16	
3055.00	AG-Beiträge an Krankentaggeldversicherungen	16.65				21.84	
3090.00	Aus- und Weiterbildung des Personals	240.00		500.00		215.40	
3099.00	Übriger Personalaufwand	440.70		200.00		250.70	
3100.00	Büromaterial	78.75		800.00		17.55	
3101.00	Betriebs- und Verbrauchsmaterial	800.00		1'000.00		992.60	
3102.00	Drucksachen, Publikationen	577.00		500.00		197.00	
3103.00	Fachliteratur, Zeitschriften	23'204.03		25'000.00		20'950.81	
3109.00	Übriger Material- und Warenaufwand	2'140.44		2'800.00		1'017.43	
3110.00	Anschaffung Büromöbel und -geräte	590.10		500.00		263.50	
3120.00	Ver- und Entsorgung Liegenschaften VV	4'780.78		4'400.00		4'430.75	
3130.00	Dienstleistungen Dritter	1'841.44		5'800.00		1'524.74	
3133.00	Informtik-Nutzungsaufwand	1'809.30		1'900.00		1'809.30	
3134.00	Sachversicherungsprämien	2'623.25		2'800.00		2'823.25	
3144.00	Unterhalt Hochbauten, Gebäude	19'098.30		12'100.00		7'795.85	
3150.00	Unterhalt Büromöbel und -geräte	445.23		500.00		472.15	
3158.00	Unterhalt immaterielle Anlagen	985.50		900.00		888.55	
3170.00	Reisekosten und Spesen			100.00		251.30	

Funktionale Gliederung		Rechnung 2021		Budget 2021		Rechnung 2020	
		Aufwand	Ertrag	Aufwand	Ertrag	Aufwand	Ertrag
3300.40	Planmässige Abschreibungen Hochbauten VV	40'160.00		40'200.00		40'160.00	
3636.00	Beiträge an private Organisationen ohne Erwerbszweck	570.00		600.00		570.00	
4240.00	Benützungsgebühren und Dienstleistungen		7'865.00		8'700.00		8'077.00
4250.00	Verkäufe		276.46		300.00		665.54
4260.00	Rückerstattungen und Kostenbeteiligungen Dritter		405.45				
4910.00	Verrechnung von internen Dienstleistungen		24'000.00		24'000.00		24'000.00
322	Musik und Theater	7'970.00		8'000.00		8'020.00	
3220	Musik und Theater	7'970.00		8'000.00		8'020.00	
3636.00	Beiträge an private Organisationen ohne Erwerbszweck	7'970.00		8'000.00		8'020.00	
329	Kultur, Übriges	33'328.13	16'845.54	61'800.00	31'000.00	39'443.29	24'813.00
3290	Kultur, Übriges	33'328.13	16'845.54	61'800.00	31'000.00	39'443.29	24'813.00
3000.00	Entschädigungen, Tag- und Sitzungsgelder an Behörden und Kommissionen	15'492.75		20'200.00		20'909.60	
3050.00	AG-Beiträge AHV, IV, EO, ALV, Verwaltungskosten	56.95		300.00			
3053.00	AG-Beiträge an Unfall- und Personal-Haftpflichtversicherungen	49.60		100.00		59.90	
3054.00	AG-Beiträge an Familienausgleichskasse	10.65		100.00			
3101.00	Betriebs-, Verbrauchsmaterial	1'329.75		100.00		1'483.65	
3102.00	Drucksachen, Publikationen	3'329.28		7'000.00		2'816.14	
3105.00	Lebensmittel	415.20		3'000.00		832.10	
3130.00	Dienstleistungen Dritter	11'826.05		27'000.00		11'563.65	
3133.00	Informatik-Nutzungsaufwand	718.20		500.00		412.80	
3137.00	Steuern und Abgaben					205.45	
3151.00	Unterhalt Apparate, Maschinen, Geräte, Fahrzeuge, Werkzeuge			1'000.00			

Funktionale Gliederung		Rechnung 2021		Budget 2021		Rechnung 2020	
		Aufwand	Ertrag	Aufwand	Ertrag	Aufwand	Ertrag
3158.00	Unterhalt immaterielle Anlagen			1'000.00			
3170.00	Reisekosten und Spesen	99.70		1'500.00		1'160.00	
4240.00	Benützungsgebühren und Dienstleistungen		15'733.00		30'000.00		18'124.00
4390.00	Übriger Ertrag		1'112.54		1'000.00		2'465.00
4631.00	Staatsbeiträge						4'224.00
34	Sport und Freizeit	417'613.32	6'494.40	446'500.00	400.00	434'927.50	3'100.40
341	Sport	119'979.06	6'894.40	116'900.00		109'777.75	398.50
3410	Sport	119'979.06	6'894.40	116'900.00		109'777.75	398.50
3010.00	Löhne des Verwaltungs- und Betriebspersonals	4'617.50		1'300.00			
3053.00	AG-Beiträge an Unfall- und Personal-Haftpflichtversicherungen	10.40					
3102.00	Drucksachen, Publikationen	72.25					
3111.00	Anschaffung Apparate, Maschinen, Geräte, Fahrzeuge, Werkzeuge	1'974.50		4'000.00		8'153.00	
3120.00	Ver- und Entsorgung Liegenschaften VV	5'189.66		1'500.00		1'394.80	
3130.00	Dienstleistungen Dritter			8'500.00			
3134.00	Sachversicherungsprämien	1'826.80		1'900.00		1'866.55	
3144.00	Unterhalt Hochbauten, Gebäude	40'354.70		35'500.00			
3144.02	Unterhalt Schiessanlage					3'956.80	
3144.03	Unterhalt Fussballanlage					34'357.00	
3159.00	Unterhalt übrige mobile Anlagen	7'169.95		3'300.00		2'794.15	
3635.00	Beiträge an private Organisationen	20'000.00		20'000.00		20'000.00	
3636.00	Beiträge an private Organisationen ohne Erwerbszweck	25'152.55		29'700.00		25'214.95	
3900.00	Interne Verrechnung von Material- und Warenbezügen	5'208.00		4'200.00		4'410.00	
3910.00	Interne Verrechnung von Dienstleistungen	8'402.75		7'000.00		7'630.50	
4260.00	Rückerstattungen und Kostenbeteiligungen Dritter		6'894.40				398.50

Funktionale Gliederung		Rechnung 2021		Budget 2021		Rechnung 2020	
		Aufwand	Ertrag	Aufwand	Ertrag	Aufwand	Ertrag
342	Freizeit	297'634.26	-400.00	329'600.00	400.00	325'149.75	2'701.90
3420	Freizeit	297'634.26	-400.00	329'600.00	400.00	325'149.75	2'701.90
3101.00	Betriebs-, Verbrauchsmaterial			300.00		57.60	
3102.00	Drucksachen, Publikationen	116.00		300.00			
3110.00	Anschaffung Büromöbel und -geräte			1'000.00			
3111.00	Anschaffung Apparate, Maschinen, Geräte, Fahrzeuge, Werkzeuge					19'336.50	
3120.00	Ver- und Entsorgung Liegenschaften VV	4'204.46		3'800.00		2'581.30	
3130.00	Dienstleistungen Dritter	185'344.85		229'000.00		198'907.10	
3134.00	Sachversicherungsprämien	76.55		100.00		76.55	
3143.00	Unterhalt übrige Tiefbauten	1'841.50		10'100.00		3'045.85	
3144.00	Unterhalt Hochbauten, Gebäude	1'227.10				1'282.15	
3151.00	Unterhalt Apparate, Maschinen, Geräte, Fahrzeuge, Werkzeuge					97.75	
3160.00	Miete und Pacht Liegenschaften	29'555.20		30'000.00		30'197.60	
3170.00	Reisekosten und Spesen					93.50	
3300.40	Planmässige Abschreibungen Hochbauten VV	16'779.35		16'800.00		16'779.35	
3636.00	Beiträge an private Organisationen ohne Erwerbszweck	23'200.00		20'600.00		20'040.00	
3637.00	Beiträge an private Haushalte	200.00					
3900.00	Interne Verrechnung von Material- und Warenbezügen	651.00		600.00		462.00	
3910.00	Interne Verrechnung von Dienstleistungen	31'438.25		14'000.00		29'192.50	
3920.00	Interne Verrechnung von Pacht, Mieten, Benützungskosten	3'000.00		3'000.00		3'000.00	
4240.00	Benützungsgebühren und Dienstleistungen		-400.00		400.00		400.00
4260.00	Rückerstattungen und Kostenbeteiligungen Dritter						2'301.90
4	GESUNDHEIT	2'206'366.59	101'425.80	1'868'600.00	142'600.00	1'868'480.50	124'586.15

Funktionale Gliederung		Rechnung 2021		Budget 2021		Rechnung 2020	
		Aufwand	Ertrag	Aufwand	Ertrag	Aufwand	Ertrag
41	Spitäler, Kranken- und Pflegeheime	1'388'220.85	101'425.80	1'143'000.00	142'600.00	1'148'256.05	99'240.00
412	Kranken-, Alters- und Pflegeheime	1'388'220.85	101'425.80	1'143'000.00	142'600.00	1'148'256.05	99'240.00
4120	Kranken-, Alters- und Pflegeheime	130'227.65	98'604.00	130'000.00	142'600.00	74'724.25	99'240.00
3144.00	Unterhalt Hochbauten, Gebäude	5'510.00		5'500.00		5'510.00	
3300.40	Planmässige Abschreibungen Hochbauten VV	124'717.65		124'500.00		69'214.25	
4470.00	Pacht- und Mietertrag Liegenschaften VV		98'604.00		142'600.00		99'240.00
4125	Pflegefinanzierung Kranken-, Alters- und Pflegeheime	1'257'993.20	2'821.80	1'013'000.00		1'073'531.80	
3632.40	Beiträge an Gemeinden (als beauftragte Leistungserbringer) für Leistungen der Langzeitpflege	770'129.05		566'000.00		677'532.25	
3632.45	Beiträge an Gemeinden (als beauftragte Leistungserbringer) für Leistungen der Akut- und Übergangspf	33'764.70		12'000.00		2'631.90	
3632.46	Beiträge an Gemeinden (als übrige Leistungserbringer) für Leistungen der Langzeitpflege	11'911.00		50'000.00		63'227.65	
3632.47	Beiträge an Gemeinden (als übrige Leistungserbringer) für Leistungen der Akut- und Übergangspflege					-67.90	
3634.46	Beiträge an öffentliche Unternehmungen (als übrige Leistungserbringer) für Leistungen der Langzeitpf	116'215.15		50'000.00		81'330.15	
3634.47	Beiträge an öffentliche Unternehmungen (als übrige Leistungserbringer) für Leistungen der Akut- und	6'046.20				1'402.80	
3635.46	Beiträge an private Unternehmungen (als übrige Leistungserbringer) für Leistungen der Langzeitpflege	312'533.65		335'000.00		242'525.25	
3635.47	Beiträge an private Unternehmungen (als übrige Leistungserbringer) für Leistungen der Akut- und Über	7'393.45				4'949.70	

Funktionale Gliederung		Rechnung 2021		Budget 2021		Rechnung 2020	
		Aufwand	Ertrag	Aufwand	Ertrag	Aufwand	Ertrag
4637.00	Beiträge von privaten Haushalten		2'821.80				
42	Ambulante Krankenpflege	699'478.65		577'900.00		615'631.10	25'346.15
421	Ambulante Krankenpflege	699'478.65		577'900.00		615'631.10	25'346.15
4210	Ambulante Krankenpflege	850.00		900.00		9'184.25	
3636.00	Beiträge an private Organisationen ohne Erwerbszweck	850.00		900.00		9'184.25	
4215	Pflegefinanzierung ambulante Krankenpflege (Spitex)	698'628.65		577'000.00		606'446.85	25'346.15
3632.50	Beiträge an Gemeinden (als beauftragte Leistungserbringer) für Pflegeleistungen der ambulanten Krank	452'044.17		379'000.00		395'327.67	
3632.54	Beiträge an Gemeinden (als beauftragte Leistungserbringer) für nichtpflegerische Spitex-Leistungen	126'041.98		114'000.00		120'030.63	
3632.55	Beiträge an Gemeinden (als beauftragte Leistungserbringer) für Leistungen der Akut- und Übergangspf			4'000.00			
3632.56	Beiträge an Gemeinden (als übrige Leistungserbringer) für ambulante Krankenpflege (Spitex)	915.85				118.85	
3634.50	Beiträge an öffentliche Unternehmungen (als beauftragte Leistungserbringer) für Pflegeleistungen der	18'707.35		15'000.00		22'546.45	
3634.56	Beiträge an öffentliche Unternehmungen (als übrige Leistungserbringer) für ambulante Krankenpflege (1'453.15	
3635.50	Beiträge an private Unternehmungen (als beauftragte Leistungserbringer) für Pflegeleistungen der amb	100'226.95		65'000.00		66'822.30	
3635.56	Beiträge an private Unternehmungen (als übrige Leistungserbringer) für ambulante Krankenpflege (Spit	363.25				147.80	

Funktionale Gliederung		Rechnung 2021		Budget 2021		Rechnung 2020	
		Aufwand	Ertrag	Aufwand	Ertrag	Aufwand	Ertrag
3635.57	Beiträge an private Unternehmungen (als übrige Leistungserbringer) für Leistungen der Akut- und Über	329.10					
4636.00	Beiträge von privaten Organisationen ohne Erwerbszweck						25'346.15
43	Gesundheitsprävention	84'347.40		95'900.00		83'335.65	
431	Alkohol- und Drogenprävention	40'510.00		40'600.00		40'402.00	
4310	Alkohol- und Drogenprävention	40'510.00		40'600.00		40'402.00	
3636.00	Beiträge an private Organisationen ohne Erwerbszweck	40'510.00		40'600.00		40'402.00	
432	Krankheitsbekämpfung, übrige	3'815.00		12'000.00		200.00	
4320	Krankheitsbekämpfung, übrige	3'815.00		12'000.00		200.00	
3111.00	Anschaffung Apparate, Maschinen, Geräte, Fahrzeuge, Werkzeuge	3'815.00		3'000.00			
3130.00	Dienstleistungen Dritter			9'000.00			
3636.00	Beiträge an private Organisationen ohne Erwerbszweck					200.00	
433	Schulgesundheitsdienst	38'892.90		42'200.00		41'841.70	
4330	Schulgesundheitsdienst	38'892.90		42'200.00		41'841.70	
3010.00	Löhne des Verwaltungs- und Betriebspersonals	4'369.40		5'100.00		4'561.20	
3050.00	AG-Beiträge AHV, IV, EO, ALV, Verwaltungskosten	280.55		300.00		291.75	
3053.00	AG-Beiträge an Unfall- und Personal-Haftpflichtversicherungen	12.50				13.00	
3054.00	AG-Beiträge an Familienausgleichskasse	52.45		100.00		54.75	
3090.00	Aus- und Weiterbildung des Personals			400.00			
3102.00	Drucksachen, Publikationen					601.85	
3106.00	Medizinisches Material	477.50		1'000.00		178.40	

Funktionale Gliederung		Rechnung 2021		Budget 2021		Rechnung 2020	
		Aufwand	Ertrag	Aufwand	Ertrag	Aufwand	Ertrag
3136.00	Honorare privatärztlicher Tätigkeit	33'700.50		35'200.00		36'140.75	
3170.00	Reisekosten und Spesen			100.00			
434	Lebensmittelkontrolle	1'129.50		1'100.00		891.95	
4340	Lebensmittelkontrolle	1'129.50		1'100.00		891.95	
3102.00	Drucksachen, Publikationen	227.00					
3130.00	Dienstleistungen Dritter	60.00		100.00		60.00	
3612.00	Entschädigungen an Gemeinden und Zweckverbände	842.50		1'000.00		831.95	
49	Gesundheitswesen, Übriges	34'319.69		51'800.00		21'257.70	
490	Gesundheitswesen, Übriges	34'319.69		51'800.00		21'257.70	
4900	Gesundheitswesen, Übriges	34'319.69		51'800.00		21'257.70	
3010.00	Löhne des Verwaltungs- und Betriebspersonals			3'000.00			
3050.00	AG-Beiträge AHV, IV, EO, ALV, Verwaltungskosten			200.00			
3102.00	Drucksachen, Publikationen			500.00			
3130.00	Dienstleistungen Dritter	3'124.44		2'400.00		2'713.30	
3601.00	Entschädigung an Kantone und Konkordate					5'699.40	
3631.00	Beiträge an Kantone und Konkordate	12'220.25					
3635.00	Beiträge an private Unternehmen			10'000.00			
3637.00	Beiträge an private Haushalte	575.00		700.00		345.00	
3910.00	Interne Verrechnung von Dienstleistungen	18'400.00		35'000.00		12'500.00	
5	SOZIALE SICHERHEIT	4'222'764.18	1'716'918.58	4'271'500.00	1'617'600.00	4'614'277.32	1'798'029.55
51	Krankheit und Unfall	175'604.55	175'136.05	215'000.00	215'000.00	248'213.15	248'121.75
512	Prämienverbilligungen	175'604.55	175'136.05	215'000.00	215'000.00	248'213.15	248'121.75
5120	Prämienverbilligungen	175'604.55	175'136.05	215'000.00	215'000.00	248'213.15	248'121.75

Funktionale Gliederung		Rechnung 2021		Budget 2021		Rechnung 2020	
		Aufwand	Ertrag	Aufwand	Ertrag	Aufwand	Ertrag
3634.00	Beiträge an öffentliche Unternehmen	74'588.80		100'000.00		123'168.90	
3635.10	Beiträge an Krankenkassen für Sozialhilfeempfänger	101'015.75		115'000.00		125'044.25	
4630.00	Bundesbeiträge		-243.60		112'800.00		116'698.90
4631.00	Staatsbeiträge		156'934.30		92'200.00		107'727.30
4637.10	Durch Sozialhilfeempfänger rückerstattete Prämien; IPV, RDP und weitere nachträgliche Erträge		18'445.35		10'000.00		23'695.55
52	Invalidität	814'145.10	423'239.00	743'500.00	360'500.00	767'461.25	330'888.90
522	Ergänzungsleistungen IV	791'800.10	423'239.00	719'500.00	360'500.00	746'781.25	330'888.90
5220	Ergänzungsleistungen IV	791'800.10	423'239.00	719'500.00	360'500.00	746'781.25	330'888.90
3132.00	Honorare externe Berater, Gutachter, Fachexperten usw.	1'956.90		2'500.00		851.00	
3181.10	Abschreibung von Rückerstattungsforderungen					1'275.00	
3181.11	Erläss von Rückerstattungsforderungen					2'682.00	
3637.20	Ergänzungsleistungen zur IV	735'529.00		677'000.00		715'134.00	
3637.22	EL-Krankheits- und Behinderungskosten (zur IV)	54'314.20		40'000.00		26'839.25	
4631.00	Staatsbeiträge		366'605.00		356'500.00		326'103.90
4637.20	Rückerstattungen Ergänzungsleistungen (zu Unrecht bezogene Leistungen)		56'634.00		4'000.00		4'785.00
524	Leistungen an Invalide	22'345.00		24'000.00		20'680.00	
5240	Leistungen an Invalide	22'345.00		24'000.00		20'680.00	
3635.00	Beiträge an private Unternehmungen	22'145.00		24'000.00		20'480.00	
3636.00	Beiträge an private Organisationen ohne Erwerbszweck	200.00				200.00	
53	Alter und Hinterlassene	1'291'425.24	660'462.00	1'061'100.00	526'000.00	1'131'523.21	501'008.85
531	Alters- und Hinterlassenenversicherung AHV	17'386.05	6'775.00	10'000.00	7'000.00	14'270.10	6'860.00

Funktionale Gliederung		Rechnung 2021		Budget 2021		Rechnung 2020	
		Aufwand	Ertrag	Aufwand	Ertrag	Aufwand	Ertrag
5310	Alters- und Hinterlassenenversicherung AHV	17'386.05	6'775.00	10'000.00	7'000.00	14'270.10	6'860.00
3633.00	Beiträge an öffentliche Sozialversicherungen	17'386.05		10'000.00		14'270.10	
4611.00	Entschädigungen von Kantonen und Konkordaten		6'775.00		7'000.00		6'860.00
532	Ergänzungsleistungen AHV	1'260'611.05	653'687.00	1'017'500.00	515'000.00	1'099'983.53	492'148.85
5320	Ergänzungsleistungen AHV	1'260'611.05	653'687.00	1'017'500.00	515'000.00	1'099'983.53	492'148.85
3132.00	Honorare externe Berater, Gutachter, Fachexperten usw.	1'138.05		2'500.00		3'359.15	
3181.10	Abschreibung von Rückerstattungsforderungen	1'409.00					
3637.21	Ergänzungsleistungen zur AHV	1'167'885.00		925'000.00		1'044'717.00	
3637.23	EL-Krankheits- und Behinderungskosten (zur AHV)	90'179.00		90'000.00		51'907.38	
4631.00	Staatsbeiträge		605'786.00		500'000.00		474'945.85
4637.21	Rückerstattungen Ergänzungsleistungen (rechtmässig bezogene Leistungen aus Nachlass)		47'901.00		15'000.00		17'203.00
533	Leistungen an Pensionierte	5'592.60		5'600.00			
5330	Leistungen an Pensionierte	5'592.60		5'600.00			
3064.00	Überbrückungsrenten	5'592.60		5'600.00			
535	Leistungen an das Alter	7'835.54		28'000.00	4'000.00	17'269.58	2'000.00
5350	Leistungen an das Alter	7'835.54		28'000.00	4'000.00	17'269.58	2'000.00
3000.00	Entschädigungen, Tag- und Sitzungsgelder Behörden und Kommissionen			1'200.00		234.00	
3010.00	Löhne des Verwaltungs- und Betriebspersonals	2'520.70		3'100.00		2'889.25	
3050.00	AG-Beiträge AHV, IV, EO, ALV, Verwaltungskosten			200.00			
3053.00	AG-Beiträge an Unfall- und Personal-Haftpflichtversicherungen	7.20				8.25	

Funktionale Gliederung		Rechnung 2021		Budget 2021		Rechnung 2020	
		Aufwand	Ertrag	Aufwand	Ertrag	Aufwand	Ertrag
3102.00	Drucksachen, Publikationen	485.00		1'100.00		743.30	
3130.00	Dienstleistungen Dritter	684.39		14'000.00		9'432.18	
3636.00	Beiträge an private Organisationen ohne Erwerbszweck			2'000.00			
3637.00	Beiträge an private Haushalte	4'138.25		6'400.00		3'962.60	
4260.00	Rückerstattungen und Kostenbeteiligungen Dritter				4'000.00		2'000.00
54	Familie und Jugend	505'553.34	59'900.83	725'400.00	116'000.00	487'826.05	69'480.60
543	Alimentenbevorschussung und -inkasso	112'201.05	45'596.83	120'000.00	60'000.00	120'601.40	51'670.60
5430	Alimentenbevorschussung und -inkasso	112'201.05	45'596.83	120'000.00	60'000.00	120'601.40	51'670.60
3637.00	Alimentenbevorschussungen	112'201.05		120'000.00		120'601.40	
4637.00	Alimentenrückerstattungen		45'596.83		60'000.00		51'670.60
544	Jugendschutz	265'331.20	14'304.00	513'000.00	56'000.00	242'394.80	17'810.00
5440	Jugendschutz	194'000.00	14'304.00	194'000.00	18'000.00	186'000.00	17'810.00
3632.00	Beiträge an Gemeinden und Zweckverbände	194'000.00		194'000.00		186'000.00	
4632.00	Beiträge von Gemeinden und Zweckverbände		14'304.00		18'000.00		17'810.00
5441	Kinder- und Jugendheime	71'331.20		319'000.00	38'000.00	56'394.80	
3635.00	Beiträge an private Unternehmungen	71'331.20		319'000.00		56'394.80	
4260.00	Rückerstattungen und Kostenbeteiligungen Dritter				38'000.00		
545	Leistungen an Familien	128'021.09		92'400.00		124'829.85	
5450	Leistungen an Familien	113'507.45		81'400.00		104'515.20	
3130.00	Dienstleistungen Dritter	5'700.00					
3612.00	Beiträgen an Gemeinden und Zweckverbänden	107'290.95		80'400.00		103'779.30	
3637.00	Beiträge an private Haushalte	516.50		1'000.00		735.90	

Funktionale Gliederung		Rechnung 2021		Budget 2021		Rechnung 2020	
		Aufwand	Ertrag	Aufwand	Ertrag	Aufwand	Ertrag
5451	Kinderkrippen und Kinderhorte	14'513.64		11'000.00		20'314.65	
3130.00	Dienstleistungen Dritter	1'024.00		1'000.00		3'075.00	
3199.00	Übriger Betriebsaufwand	1'000.00					
3611.00	Beiträge an Kantone und Konkordate	-5'082.45				5'082.45	
3636.00	Beiträge an private Organisationen ohne Erwerbszweck	2'500.00				10'004.20	
3637.00	Beiträge an private Haushalte	15'072.09		10'000.00		2'153.00	
55	Arbeitslosigkeit	7'077.10				12'554.70	
559	Übrige Arbeitslosigkeit	7'077.10				12'554.70	
5590	Übrige Arbeitslosigkeit	7'077.10				12'554.70	
3636.00	Beiträge an private Organisationen ohne Erwerbszweck	7'077.10				12'554.70	
57	Sozialhilfe und Asylwesen	1'428'958.85	398'180.70	1'526'500.00	400'100.00	1'964'698.96	648'529.45
571	Beihilfen/Zuschüsse	54'991.00	30'169.00	47'000.00	25'500.00	66'850.00	29'640.25
5710	Beihilfen/Zuschüsse	54'991.00	30'169.00	47'000.00	25'500.00	66'850.00	29'640.25
3637.24	Beihilfen	48'756.00		47'000.00		50'155.00	
3637.25	Kantonalrechtliche Zuschüsse	6'235.00				16'695.00	
4631.00	Staatsbeiträge		24'822.00		21'500.00		29'236.25
4637.24	Rückerstattungen Beihilfen (zu Unrecht bezogene Leistungen)		3'030.00		4'000.00		404.00
4637.25	Rückerstattungen kantonalrechtliche Zuschüsse (zu Unrecht bezogene Leistungen)		2'317.00				
572	Wirtschaftliche Hilfe	911'665.96	348'717.85	962'000.00	359'000.00	1'379'879.06	613'270.75
5720	Gesetzliche wirtschaftliche Hilfe	911'065.96	348'717.85	960'000.00	359'000.00	1'378'679.06	613'270.75

Funktionale Gliederung		Rechnung 2021		Budget 2021		Rechnung 2020	
		Aufwand	Ertrag	Aufwand	Ertrag	Aufwand	Ertrag
3637.30	Gesetzliche wirtschaftliche Hilfe an schweizerische Staatsangehörige ohne Kostenersatz	660'733.75		800'000.00		1'086'700.41	
3637.34	Gesetzliche wirtschaftliche Hilfe an ausländische Staatsangehörige ohne Kostenersatz	119'010.10		80'000.00		140'938.75	
3637.35	Gesetzliche wirtschaftliche Hilfe an ausländische Staatsangehörige mit vollem Kostenersatz	131'322.11		80'000.00		151'039.90	
4631.00	Staatsbeiträge		23'431.00		25'000.00		31'893.00
4631.35	Kostenerstattungen des Kantons für ausländische Staatsangehörige mit vollem Kostenersatz		137'080.20		65'000.00		146'742.55
4637.30	Rückerstattungen Dritter für schweizerische Staatsangehörige ohne Kostenersatz		175'985.10		249'000.00		425'993.25
4637.34	Rückerstattungen Dritter für ausländische Staatsangehörige ohne Kostenersatz		17'979.65		5'000.00		4'344.60
4637.35	Rückerstattungen Dritter für ausländische Staatsangehörige mit vollem Kostenersatz		-5'758.10		15'000.00		4'297.35
5721	Freiwillige wirtschaftliche Hilfe	600.00		2'000.00		1'200.00	
3181.00	Tatsächliche Forderungsverluste					1'000.00	
3637.00	Freiwillige wirtschaftliche Hilfe an Private	600.00		2'000.00		200.00	
573	Asylwesen	171'163.70		187'500.00		197'531.40	831.05
5730	Asylwesen	171'163.70		187'500.00		197'531.40	831.05
3105.00	Lebensmittel					831.05	
3135.00	Dienstleistungsaufwand für Personen in Obhut	1'017.60				753.95	
3151.00	Unterhalt Apparate, Maschinen, Geräte, Fahrzeuge, Werkzeuge					1'102.55	
3300.40	Planmässige Abschreibungen Hochbauten VV	19'947.40		23'500.00		23'447.35	
3612.00	Entschädigungen an Gemeinden und Zweckverbände	8'720.00		164'000.00		7'790.00	
3614.00	Entschädigungen an öffentliche Unternehmungen	141'478.70				163'606.50	

Funktionale Gliederung		Rechnung 2021		Budget 2021		Rechnung 2020	
		Aufwand	Ertrag	Aufwand	Ertrag	Aufwand	Ertrag
4260.00	Rückerstattungen und Kostenbeteiligungen Dritter						831.05
579	Fürsorge, Übriges	291'138.19	19'293.85	330'000.00	15'600.00	320'438.50	4'787.40
5790	Fürsorge, Übriges	291'138.19	19'293.85	330'000.00	15'600.00	320'438.50	4'787.40
3010.00	Löhne des Verwaltungs- und Betriebspersonals	206'725.95		214'900.00		203'731.50	
3042.00	Verpflegungszulagen	2'400.00		2'400.00		2'050.00	
3050.00	AG-Beiträge AHV, IV, EO, ALV, Verwaltungskosten	13'788.55		13'900.00		13'238.70	
3052.00	AG-Beiträge an Pensionskassen	26'421.60		27'600.00		26'273.20	
3053.00	AG-Beiträge an Unfall- und Personal- Haftpflichtversicherungen	1'865.25		1'900.00		1'799.30	
3054.00	AG-Beiträge an Familienausgleichskasse	2'576.85		2'600.00		2'483.95	
3055.00	AG-Beiträge an Krankentaggeldversicherungen	950.95		1'000.00		858.90	
3090.00	Aus- und Weiterbildung des Personals	3'030.00		4'000.00		4'070.00	
3099.00	Übriger Personalaufwand					130.00	
3102.00	Drucksachen, Publikationen	303.40				227.00	
3103.00	Fachliteratur, Zeitschriften	474.00		200.00		25.00	
3110.00	Anschaffung Büromöbel und -geräte			2'000.00		210.00	
3120.00	Ver- und Entsorgung Notwohnung	4'490.55		1'300.00		3'990.65	
3130.00	Dienstleistungen Dritter	4'768.59		18'000.00		1'545.50	
3132.00	Honorare externe Berater, Gutachter, Fachexperten usw.	4'078.70		10'000.00		7'827.65	
3158.00	Unterhalt immaterielle Anlagen	3'316.10		2'300.00		2'337.10	
3170.00	Reisekosten und Spesen	107.40		500.00		386.15	
3611.00	Entschädigungen an Kantone und Konkordate	594.40		3'200.00		2'089.80	
3612.00	Entschädigungen an Gemeinden und Zweckverbände	4'056.90		3'000.00		1'966.70	
3614.00	Entschädigungen an öffentliche Unternehmen					33'451.10	
3636.00	Beiträge an private Organisationen ohne Erwerbszweck	2'789.00		4'800.00		3'346.30	

Funktionale Gliederung		Rechnung 2021		Budget 2021		Rechnung 2020	
		Aufwand	Ertrag	Aufwand	Ertrag	Aufwand	Ertrag
3910.00	Interne Verrechnung von Dienstleistungen			8'000.00			
3920.00	Interne Verrechnung von Pacht, Mieten, Benützungskosten	8'400.00		8'400.00		8'400.00	
4260.00	Rückerstattungen und Kostenbeteiligungen Dritter		13'650.00				
4611.00	Entschädigungen von Kantonen und Konkordaten		5'643.85				4'787.40
4631.00	Beiträge von Kantonen und Konkordaten				15'600.00		
59	Übrige Soziale Wohlfahrt					2'000.00	
592	Hilfsaktionen im Inland					2'000.00	
5920	Hilfsaktionen im Inland					2'000.00	
3637.00	Beiträge an private Haushalte					2'000.00	
6	VERKEHR	1'753'860.01	306'039.00	1'558'600.00	170'300.00	1'640'828.16	338'030.90
61	Strassenverkehr	1'255'564.46	280'679.00	1'121'600.00	140'300.00	1'159'400.16	297'026.90
615	Gemeindestrassen	1'253'064.46	280'399.00	1'119'100.00	140'300.00	1'150'950.16	296'906.90
6150	Gemeindestrassen	1'253'064.46	280'399.00	1'119'100.00	140'300.00	1'150'950.16	296'906.90
3010.00	Löhne des Verwaltungs- und Betriebspersonals	314'922.20		309'800.00		463'036.55	
3010.09	Erstattung von Lohn des Verwaltungs- und Betriebspersonals	-2'145.60				-1'339.20	
3042.00	Verpflegungszulagen	5'251.60		6'000.00		7'167.80	
3049.00	Übrige Zulagen	7'075.20		9'900.00		7'075.20	
3050.00	AG-Beiträge AHV, IV, EO, ALV, Verwaltungskosten	19'923.25		20'900.00		29'466.73	
3050.09	Erstattung von AG-Beiträgen AHV, IV, EO, ALV, Verwaltungskosten	-149.40				-101.50	
3052.00	AG-Beiträge an Pensionskassen	32'125.75		33'600.00		46'790.33	

Funktionale Gliederung		Rechnung 2021		Budget 2021		Rechnung 2020	
		Aufwand	Ertrag	Aufwand	Ertrag	Aufwand	Ertrag
3053.00	AG-Beiträge an Unfall- und Personal-Haftpflichtversicherungen	4'591.65		5'100.00		6'227.80	
3054.00	AG-Beiträge an Familienausgleichskasse	3'723.55		3'900.00		5'528.52	
3055.00	AG-Beiträge an Krankentaggeldversicherungen	1'220.35		1'200.00		1'756.09	
3090.00	Aus- und Weiterbildung des Personals	3'016.00		4'000.00		1'677.00	
3091.00	Personalwerbung					64.70	
3099.00	Übriger Personalaufwand	3'708.85		3'500.00		4'718.55	
3101.10	Betriebs- und Verbrauchsmaterial allgemein	28'781.80		25'000.00		21'385.80	
3101.11	Streusalz	57'182.03		32'000.00		29'524.77	
3101.20	Hausnummerierung, Strassentafeln, Beschriftungen	10'914.35		8'000.00		4'421.80	
3102.00	Drucksachen, Publikationen	482.50		2'000.00		308.85	
3110.00	Anschaffung Büromöbel und -geräte	4'122.55		5'000.00		240.55	
3111.00	Anschaffung Apparate, Maschinen, Geräte, Fahrzeuge, Werkzeuge	10'306.50		10'000.00		8'076.86	
3113.00	Anschaffung Hardware	799.00		1'000.00			
3120.02	Energie für Strassenbeleuchtung und Verkehrsspiegel	42'948.41		39'500.00		44'424.05	
3130.00	Dienstleistungen Dritter	11'921.05		15'000.00		14'718.40	
3131.00	Planungen und Projektierungen Dritter	7'147.10		14'000.00		7'093.70	
3132.00	Honorare externe Berater, Gutachter, Fachexperten usw.			8'000.00		15'508.80	
3134.00	Sachversicherungsprämien	4'998.35		5'300.00		5'285.85	
3137.00	Steuern und Abgaben	3'590.50		3'300.00		3'345.50	
3141.10	Winterdienst durch Dritte	377'209.03		180'000.00		127'037.24	
3141.30	Strassenbeleuchtung, Verkehrsspiegel	20'916.15		40'000.00		8'282.99	
3141.40	Belagsarbeiten, Staubfreimachung, Entwässerung	103'353.14		140'000.00		132'180.13	
3141.50	Unterhaltsaufwendungen sonstige			1'500.00			
3144.00	Unterhalt Hochbauten, Gebäude	178.60				1'214.85	
3150.00	Unterhalt Büromöbel und -geräte	1'146.29		800.00		1'503.50	
3151.01	Unterhalt Maschinen, Geräte, Werkzeuge	7'918.43		8'000.00		5'771.25	

Funktionale Gliederung		Rechnung 2021		Budget 2021		Rechnung 2020	
		Aufwand	Ertrag	Aufwand	Ertrag	Aufwand	Ertrag
3151.02	Unterhalt Fahrzeuge	29'708.38		40'000.00		26'387.00	
3161.00	Mieten, Benützungskosten Mobilien	1'751.30		3'000.00		5'643.50	
3170.00	Reisekosten und Spesen	272.60		1'000.00		303.50	
3300.10	Planmässige Abschreibungen Strassen/Verkehrswege VV	69'628.00		72'800.00		58'871.75	
3300.60	Planmässige Abschreibungen Mobilien VV	29'451.00		29'500.00		29'450.95	
3900.00	Interne Verrechnung von Material- und Warenbezügen	31'300.00		23'500.00		27'900.00	
3910.00	Interne Verrechnung von Dienstleistungen	3'774.00		13'000.00			
4260.00	Rückerstattungen und Kostenbeteiligungen Dritter		9'074.85		5'000.00		10'086.85
4312.00	Aktivierbare Projektkosten						9'986.00
4611.00	Rückerstattungen des Kantons		38'791.20		38'000.00		30'925.15
4900.00	Interne Verrechnung von Material- und Warenbezügen		10'626.00		7'300.00		8'694.00
4910.00	Interne Verrechnung von Dienstleistungen		221'906.95		90'000.00		237'214.90
618	Privatstrassen	2'500.00	280.00	2'500.00		8'450.00	120.00
6180	Privatstrassen	2'500.00	280.00	2'500.00		8'450.00	120.00
3636.00	Beiträge an private Organisationen ohne Erwerbszweck	50.00				6'000.00	
3660.60	Planmässige Abschreibungen Investitionsbeiträge	2'450.00		2'500.00		2'450.00	
4260.00	Rückerstattungen und Kostenbeteiligungen Dritter		280.00				120.00
62	Öffentlicher Verkehr	498'295.55	25'360.00	437'000.00	30'000.00	481'428.00	41'004.00
621	Öffentliche Verkehrsinfrastruktur	150'106.90		154'600.00		140'712.00	
6210	Öffentliche Verkehrsinfrastruktur	150'106.90		154'600.00		140'712.00	
3300.10	Planmässige Abschreibungen Strassen/Verkehrswege VV	1'214.90					

Funktionale Gliederung		Rechnung 2021		Budget 2021		Rechnung 2020	
		Aufwand	Ertrag	Aufwand	Ertrag	Aufwand	Ertrag
3300.30	Planmässige Abschreibungen übrige Tiefbauten VV			4'000.00			
3631.00	Beiträge an Bahninfrastrukturfonds	148'892.00		150'600.00		140'712.00	
622	Regional- und Agglomerationsverkehr	320'188.65		253'600.00		312'716.00	21'084.00
6220	Regional- und Agglomerationsverkehr	320'188.65		253'600.00		312'716.00	21'084.00
3130.00	Dienstleistungen Dritter					3'620.00	
3131.00	Planungen und Projektierungen Dritter					16'743.40	
3190.00	Schadensersatzleistungen					1'500.00	
3300.30	Abschreibungen übrige Tiefbauten	384.65		400.00		384.60	
3634.00	Beiträge an öffentliche Unternehmungen	319'804.00		253'200.00		280'468.00	
3637.00	Beiträge an private Haushalte					10'000.00	
4634.00	Beiträge von öffentlichen Unternehmungen						21'084.00
629	Öffentlicher Verkehr, Übriges	28'000.00	25'360.00	28'800.00	30'000.00	28'000.00	19'920.00
6290	Öffentlicher Verkehr, Übriges	28'000.00	25'360.00	28'800.00	30'000.00	28'000.00	19'920.00
3199.00	Übriger Betriebsaufwand	28'000.00		28'800.00		28'000.00	
4250.00	Verkäufe		25'360.00		30'000.00		19'920.00
7	UMWELTSCHUTZ UND RAUMORDNUNG	2'805'441.80	2'378'257.24	2'748'500.00	2'343'600.00	2'806'414.20	2'325'635.57
71	Wasserversorgung	1'131'665.51	1'130'865.51	1'171'900.00	1'171'100.00	1'169'960.31	1'169'160.31
710	Wasserversorgung	1'131'665.51	1'130'865.51	1'171'900.00	1'171'100.00	1'169'960.31	1'169'160.31
7100	Wasserversorgung (allgemein)	800.00		800.00		800.00	
3120.00	Ver- und Entsorgung Liegenschaften VV	800.00		800.00		800.00	
7101	Wasserversorgung Bärenswil	1'003'606.80	1'003'606.80	1'009'100.00	1'009'100.00	1'026'858.95	1'026'858.95
3010.00	Löhne des Verwaltungs- und Betriebspersonals	92'076.30		88'400.00		91'616.95	
3042.00	Verpflegungszulagen	1'200.00		1'200.00		1'200.00	

Funktionale Gliederung	Rechnung 2021		Budget 2021		Rechnung 2020	
	Aufwand	Ertrag	Aufwand	Ertrag	Aufwand	Ertrag
3049.00	Übrige Zulagen	9'367.50		11'000.00		9'462.00
3050.00	AG-Beiträge AHV, IV, EO, ALV, Verwaltungskosten	6'554.20		6'400.00		6'500.60
3052.00	AG-Beiträge an Pensionskassen	8'563.20		10'400.00		8'340.60
3053.00	AG-Beiträge an Unfall- und Personal- Haftpflchtversicherungen	1'448.10		1'600.00		1'546.75
3054.00	AG-Beiträge an Familienausgleichskasse	1'224.80		1'200.00		1'219.90
3055.00	AG-Beiträge an Krankentaggeldversicherungen	403.50		400.00		402.00
3090.00	Aus- und Weiterbildung des Personals			3'500.00		185.65
3099.00	Übriger Personalaufwand	392.99				
3101.00	Betriebs-, Verbrauchsmaterial	3'059.03		5'000.00		3'223.60
3102.00	Drucksachen, Publikationen	389.00		500.00		1'205.50
3111.00	Anschaffung Apparate, Maschinen, Geräte, Fahrzeuge, Werkzeuge	9'519.08		12'000.00		21'379.70
3112.00	Anschaffung Dienstkleider	345.41		1'400.00		1'563.90
3113.00	Anschaffung Hardware	2'187.52		6'500.00		
3120.00	Ver- und Entsorgung	21'449.93		20'000.00		16'459.09
3130.00	Dienstleistungen Dritter	18'308.26		14'500.00		14'600.81
3131.00	Planungen und Projektierungen Dritter	7'273.86		12'000.00		9'303.45
3133.00	Informatik-Nutzungsaufwand	1'453.25		3'000.00		6'221.90
3134.00	Sachversicherungsprämien	5'441.65		4'600.00		4'618.70
3137.00	Steuern und Abgaben	1'022.50		2'500.00		2'011.50
3143.01	Unterhalt Reservoire, Pumpstationen, Quellfassungen	33'692.17		30'000.00		24'414.95
3143.02	Unterhalt Leitungsnetz	82'600.39		80'000.00		64'691.16
3143.03	Unterhalt Hydranten	20'978.18		30'000.00		27'921.95
3151.00	Unterhalt Apparate, Maschinen, Geräte, Fahrzeuge, Werkzeuge	38'191.65		43'000.00		29'785.05
3158.00	Unterhalt immaterielle Anlagen	783.01		800.00		783.00
3161.00	Mieten, Benützungskosten Mobilien	300.00		400.00		300.00
3170.00	Reisekosten und Spesen	165.18		800.00		369.55

Funktionale Gliederung		Rechnung 2021		Budget 2021		Rechnung 2020	
		Aufwand	Ertrag	Aufwand	Ertrag	Aufwand	Ertrag
3190.00	Schadenersatzleistungen					1'000.00	
3192.00	Abgeltung von Rechten	3'780.00		5'000.00		3'780.00	
3199.00	Übriger Betriebsaufwand	1'581.79		2'000.00		2'002.49	
3300.30	Planmässige Abschreibungen übrige Tiefbauten VV	88'223.50		107'100.00		78'298.50	
3300.60	Planmässige Abschreibungen Mobilien VV	6'333.30		6'300.00		6'333.35	
3301.30	Ausserplanmässige Abschreibungen übrige Tiefbauten VV					606.55	
3320.90	Planmässige Abschreibungen übrige immaterielle Anlagen	7'950.00		8'000.00		7'950.00	
3510.00	Einlagen in Spezialfinanzierungen im EK	364'546.55		292'500.00		397'081.20	
3612.00	Entschädigungen an andere Gemeinden	49'964.80		65'100.00		47'379.75	
3632.00	Beiträge an Gemeinden und Zweckverbände					17'251.55	
3660.20	Planmässige Abschreibungen \Investitionsbeiträge an Gemeinden und \Zweckverbände	5'179.70		4'200.00		4'205.60	
3900.00	Interne Verrechnung von Material- und Warenbezügen	7'000.00		4'400.00		12'606.70	
3910.00	Interne Verrechnung von Dienstleistungen	61'851.50		75'000.00		67'024.00	
3920.00	Interne Verrechnung von Pacht, Mieten, Benützungskosten	6'000.00		6'000.00		3'800.00	
3930.00	Interne Verrechnung von Betriebs- und Verwaltungskosten	21'100.00		29'000.00		19'900.00	
3940.00	Interne Verrechnung von kalkulatorischen Zinsen und Finanzaufwand	11'705.00		13'400.00		8'311.00	
4240.01	Verbrauchsgebühren		597'846.48		620'000.00		605'779.80
4240.02	Grundgebühren		307'642.01		303'000.00		326'482.30
4260.00	Rückerstattungen und Kostenbeteiligungen Dritter		25'188.31		20'000.00		30'185.85
4631.00	Staatsbeiträge		23'596.00		23'800.00		23'596.00
4900.00	Interne Verrechnung von Material- und Warenbezügen		4'000.00		4'000.00		4'000.00
4910.00	Interne Verrechnung von Dienstleistungen		31'093.00		24'000.00		24'360.00

Funktionale Gliederung		Rechnung 2021		Budget 2021		Rechnung 2020	
		Aufwand	Ertrag	Aufwand	Ertrag	Aufwand	Ertrag
4940.00	Interne Verrechnung von kalkulatorischen Zinsen und Finanzaufwand		14'241.00		14'300.00		12'455.00
7102	Wasserversorgung Allmann	127'258.71	127'258.71	162'000.00	162'000.00	142'301.36	142'301.36
3049.00	Übrige Zulagen	1'500.00		1'500.00		1'500.00	
3109.00	Übriger Material- und Warenaufwand	11'505.13		16'000.00		15'226.80	
3111.00	Anschaffung Apparate, Maschinen, Geräte, Fahrzeuge, Werkzeuge			500.00		358.55	
3120.00	Ver- und Entsorgung Liegenschaften VV	9'226.48		10'000.00		9'459.88	
3130.00	Dienstleistungen Dritter	2'022.13		3'000.00		2'148.85	
3131.00	Planungen und Projektierungen Dritter	694.89		2'000.00		6'060.80	
3132.00	Honorare externe Berater, Gutachter, Fachexperten usw.					318.00	
3133.00	Informatik-Nutzungsaufwand	363.28		1'500.00		3'205.25	
3134.00	Sachversicherungsprämien	454.25		500.00		461.90	
3137.00	Steuern und Abgaben					30.00	
3143.01	Unterhalt Reservoire, Pumpstationen, Quelfassungen	7'545.87		10'000.00		24'132.53	
3143.02	Unterhalt Leitungsnetz	9'957.69		43'000.00		16'881.30	
3143.03	Unterhalt Hydranten	8'784.77		8'000.00		7'976.35	
3151.00	Unterhalt Apparate, Maschinen, Geräte, Fahrzeuge, Werkzeuge	3'540.02		5'000.00		1'819.60	
3161.00	Mieten, Benützungskosten Mobilien	100.00				100.00	
3199.00	Übriger Betriebsaufwand	628.15		600.00		571.80	
3300.30	Planmässige Abschreibungen übrige Tiefbauten VV	9'856.05		9'900.00		9'855.75	
3300.60	Planmässige Abschreibungen Mobilien VV	17'000.00					
3510.00	Einlagen in Spezialfinanzierungen im EK			1'900.00			
3900.00	Interne Verrechnung von Material- und Warenbezügen	4'000.00		4'000.00		4'000.00	
3910.00	Interne Verrechnung von Dienstleistungen	36'840.00		40'000.00		33'917.00	
3930.00	Interne Verrechnung von Betriebs- und Verwaltungskosten	2'700.00		4'000.00		3'700.00	

Funktionale Gliederung		Rechnung 2021		Budget 2021		Rechnung 2020	
		Aufwand	Ertrag	Aufwand	Ertrag	Aufwand	Ertrag
3940.00	Interne Verrechnung von kalkulatorischen Zinsen und Finanzaufwand	540.00		600.00		577.00	
4510.00	Entnahmen aus Spezialfinanzierungen des EK		6.71				320.36
4612.00	Entschädigung von Gemeinden und Zweckverbänden		49'964.80		65'100.00		56'791.00
4631.00	Staatsbeiträge		7'956.00		8'100.00		8'092.00
4632.00	Beiträge von Gemeinden und Zweckverbänden		56'003.20		72'100.00		31'521.00
4635.00	Beiträge von privaten Unternehmungen		12'432.00		15'800.00		44'688.00
4940.00	Interne Verrechnung von kalkulatorischen Zinsen und Finanzaufwand		896.00		900.00		889.00
72	Abwasserbeseitigung	740'717.20	728'662.06	723'200.00	710'200.00	732'612.15	720'209.95
720	Abwasserbeseitigung	740'717.20	728'662.06	723'200.00	710'200.00	732'612.15	720'209.95
7200	Abwasserbeseitigung (allgemein)	12'055.14		13'000.00		12'402.20	
3010.00	Löhne des Verwaltungs- und Betriebspersonals	4'092.40		4'100.00		4'092.40	
3050.00	AG-Beiträge AHV, IV, EO, ALV, Verwaltungskosten	262.65		300.00		346.65	
3053.00	AG-Beiträge an Unfall- und Personal-Haftpflichtversicherungen	11.70				15.50	
3054.00	AG-Beiträge an Familienausgleichskasse	49.35				65.30	
3101.00	Betriebs-, Verbrauchsmaterial			500.00		442.10	
3120.00	Ver- und Entsorgung Liegenschaften VV	430.54		500.00		873.25	
3134.00	Sachversicherungsprämien	52.45		100.00		67.00	
3144.00	Unterhalt Hochbauten, Gebäude	656.05		1'000.00			
3300.40	Planmässige Abschreibungen Hochbauten VV	6'500.00		6'500.00		6'500.00	
7201	Abwasserbeseitigung (Gemeindebetrieb)	728'662.06	728'662.06	710'200.00	710'200.00	720'209.95	720'209.95
3102.00	Drucksachen, Publikationen					112.20	
3120.00	Ver- und Entsorgung Liegenschaften VV	42'113.80		34'000.00		33'958.76	
3130.00	Dienstleistungen Dritter	2'320.21		22'500.00		26'877.31	
3131.00	Planungen und Projektierungen Dritter	11'561.05		8'000.00		8'376.50	

Funktionale Gliederung		Rechnung 2021		Budget 2021		Rechnung 2020	
		Aufwand	Ertrag	Aufwand	Ertrag	Aufwand	Ertrag
3133.00	Informatik-Nutzungsaufwand	1'816.52		4'500.00		9'427.15	
3134.00	Sachversicherungsprämien	3'196.80		3'200.00		3'175.00	
3137.00	Steuern und Abgaben					365.00	
3143.01	Unterhalt Kanalisationsnetz	38'348.75		30'000.00		37'955.05	
3143.02	Unterhalt Pumpwerke	19'219.42		30'000.00		7'200.45	
3151.00	Unterhalt Apparate, Maschinen, Geräte, Fahrzeuge, Werkzeuge			500.00			
3199.00	Übriger Betriebsaufwand	-0.08				0.80	
3300.30	Planmässige Abschreibungen übrige Tiefbauten VV	-9'783.75		-5'600.00		-7'472.85	
3510.00	Einlagen in Spezialfinanzierungen im EK			20'500.00		33'286.28	
3612.00	Entschädigungen an andere Gemeinden	586'138.79		523'000.00		533'394.65	
3660.20	Planmässige Abschreibungen \Investitionsbeiträge an Gemeinden und \Zweckverbände	1'190.55		1'600.00		1'190.55	
3661.20	Ausserplanmässige Abschreibungen \Investitionsbeiträge an Gemeinden und \Zweckverbände					-400.90	
3910.00	Interne Verrechnung von Dienstleistungen	18'140.00		10'000.00		15'464.00	
3930.00	Interne Verrechnung von Betriebs- und Verwaltungskosten	14'400.00		28'000.00		17'300.00	
4240.00	Benützungsgebühren und Dienstleistungen		681'061.37		700'000.00		703'090.75
4510.00	Entnahmen aus Spezialfinanzierungen des EK		37'329.69				
4612.00	Entschädigungen von Gemeinden und Zweckverbänden						7'672.20
4940.00	Interne Verrechnung von kalkulatorischen Zinsen und Finanzaufwand		10'271.00		10'200.00		9'447.00
73	Abfallwirtschaft	490'424.17	440'197.22	469'700.00	422'300.00	462'404.16	411'737.96
730	Abfallwirtschaft (allgemein)	490'424.17	440'197.22	469'700.00	422'300.00	462'404.16	411'737.96
7300	Abfallwirtschaft	57'259.05	7'032.10	52'400.00	5'000.00	55'276.20	4'610.00

Funktionale Gliederung		Rechnung 2021		Budget 2021		Rechnung 2020	
		Aufwand	Ertrag	Aufwand	Ertrag	Aufwand	Ertrag
3010.00	Löhne des Verwaltungs- und Betriebspersonals	1'006.70		1'300.00		1'368.05	
3050.00	AG-Beiträge AHV, IV, EO, ALV, Verwaltungskosten	64.65		100.00		87.50	
3053.00	AG-Beiträge an Unfall- und Personal-Haftpflichtversicherungen	3.85				3.90	
3054.00	AG-Beiträge an Familienausgleichskasse	12.10				16.40	
3101.00	Betriebs-, Verbrauchsmaterial	7'495.15		5'000.00		5'699.50	
3111.00	Anschaffung Apparate, Maschinen, Geräte, Fahrzeuge, Werkzeuge			2'000.00			
3130.00	Dienstleistungen Dritter	12'932.40		11'900.00		12'126.85	
3151.00	Unterhalt Apparate, Maschinen, Geräte, Fahrzeuge, Werkzeuge			900.00		1'158.85	
3611.00	Entschädigung an Kantone	9'453.55		7'500.00		7'171.65	
3612.00	Entschädigungen an Gemeinden und Zweckverbände	3'623.65		3'700.00		3'192.10	
3910.00	Interne Verrechnung von Dienstleistungen	22'667.00		20'000.00		24'451.40	
4260.00	Rückerstattungen und Kostenbeteiligungen Dritter		7'032.10		5'000.00		4'610.00
7301	Abfallwirtschaft (Gemeindebetrieb)	433'165.12	433'165.12	417'300.00	417'300.00	407'127.96	407'127.96
3010.00	Löhne des Verwaltungs- und Betriebspersonals	35'304.55		34'200.00		36'822.80	
3050.00	AG-Beiträge AHV, IV, EO, ALV, Verwaltungskosten	2'228.35		2'200.00		1'868.45	
3052.00	AG-Beiträge an Pensionskassen	863.45		900.00		754.20	
3053.00	AG-Beiträge an Unfall- und Personal-Haftpflichtversicherungen	243.65		300.00		259.85	
3054.00	AG-Beiträge an Familienausgleichskasse	416.65		400.00		350.55	
3055.00	AG-Beiträge an Krankentaggeldversicherungen	38.85				39.75	
3101.00	Betriebs-, Verbrauchsmaterial	5'381.16		4'300.00		4'233.95	
3102.00	Drucksachen, Publikationen	4'720.60		4'300.00		3'640.00	
3111.00	Anschaffung Apparate, Maschinen, Geräte, Fahrzeuge, Werkzeuge			3'000.00		2'543.60	
3112.00	Anschaffung Kleider, Wäsche, Vorhänge	380.13				125.45	

Funktionale Gliederung		Rechnung 2021		Budget 2021		Rechnung 2020	
		Aufwand	Ertrag	Aufwand	Ertrag	Aufwand	Ertrag
3130.01	Dienstleistungen Dritter; Allgemein	20'572.15		19'800.00		19'192.11	
3130.02	Dienstleistungen Dritter; Transport KEZO	99'546.33		108'000.00		105'200.25	
3130.03	Dienstleistungen Dritter; Grüngut-Entsorgung	48'028.64		54'800.00		57'253.30	
3130.04	Dienstleistungen Dritter; Abfuhr Karton und Papier	18'173.89		22'500.00		21'125.74	
3130.05	Dienstleistungen Dritter; Abfuhr sonstiges	32'087.57		31'400.00		30'254.45	
3133.00	Informatik-Nutzungsaufwand	1'816.53					
3134.00	Sachversicherungsprämien	102.55		100.00		102.55	
3144.00	Unterhalt Hochbauten, Gebäude			500.00			
3151.00	Unterhalt Apparate, Maschinen, Geräte, Fahrzeuge, Werkzeuge	2'412.20		1'500.00		2'326.10	
3170.00	Reisekosten und Spesen	360.00		900.00		605.40	
3181.00	Tatsächliche Forderungsverluste			1'000.00			
3199.00	Übriger Betriebsaufwand	-0.09				-20.85	
3300.40	Planmässige Abschreibungen Hochbauten VV	18'150.00		18'200.00		18'150.00	
3510.00	Einlagen in Spezialfinanzierungen im EK	34'666.68		12'800.00		2'516.51	
3614.00	Entschädigungen an öffentliche Unternehmungen	56'367.78		57'000.00		61'525.80	
3910.00	Interne Verrechnung von Dienstleistungen	8'456.50		6'000.00		8'341.00	
3920.00	Interne Verrechnung von Pacht, Mieten, Benützungskosten	13'600.00		13'600.00		13'600.00	
3930.00	Interne Verrechnung von Betriebs- und Verwaltungskosten	28'600.00		19'000.00		15'600.00	
3940.00	Interne Verrechnung von kalkulatorischen Zinsen und Finanzaufwand	647.00		600.00		717.00	
4240.01	Benützungsgebühren; Kehricht- und Grüngutgebühren		186'382.99	200'000.00			193'065.20
4240.02	Benützungsgebühren; Grundgebühr		192'522.47	193'000.00			191'114.45
4240.04	Vorgezogene Entsorgungsgebühren		9'236.44	11'500.00			11'138.05
4260.00	Rückerstattungen und Kostenbeteiligungen Dritter		43'282.22	11'000.00			10'095.26

Funktionale Gliederung		Rechnung 2021		Budget 2021		Rechnung 2020	
		Aufwand	Ertrag	Aufwand	Ertrag	Aufwand	Ertrag
4940.00	Interne Verrechnung von kalkulatorischen Zinsen und Finanzaufwand		1'741.00		1'800.00		1'715.00
74	Verbauungen	55'421.10		79'000.00		97'588.05	4'309.35
741	Gewässerverbauungen	55'421.10		79'000.00		97'588.05	4'309.35
7410	Gewässerverbauungen	55'421.10		79'000.00		97'588.05	4'309.35
3101.00	Betriebs-, Verbrauchsmaterial					281.85	
3131.00	Planungen und Projektierungen Dritter	1'123.05		2'000.00		3'781.05	
3142.00	Unterhalt Wasserbau	18'722.40		35'000.00		32'353.05	
3300.20	Planmässige Abschreibungen Wasserbau VV	8'142.95		15'000.00		6'133.15	
3301.20	Ausserplanmässige Abschreibungen Wasserbau VV					1'983.45	
3900.00	Interne Verrechnung von Material- und Warenbezügen	2'100.00				1'428.00	
3910.00	Interne Verrechnung von Dienstleistungen	25'332.70		27'000.00		51'627.50	
4260.00	Rückerstattungen und Kostenbeteiligungen Dritter						4'309.35
75	Arten- und Landschaftsschutz	41'814.25		47'900.00		58'885.65	
750	Arten- und Landschaftsschutz	41'814.25		47'900.00		58'885.65	
7500	Arten- und Landschaftsschutz	41'814.25		47'900.00		58'885.65	
3000.00	Entschädigungen, Tag- und Sitzungsgelder an Behörden und Kommissionen	4'855.00		2'300.00		6'257.20	
3053.00	AG-Beiträge an Unfall- und Personal-Haftpflichtversicherungen	12.25				16.75	
3101.00	Betriebs-, Verbrauchsmaterial					114.15	
3130.00	Dienstleistungen Dritter	7'841.10		16'000.00		26'062.65	
3170.00	Reisekosten und Spesen	30.90				47.90	
3635.00	Beiträge an private Unternehmungen	28'210.00		29'000.00		25'937.00	

Funktionale Gliederung		Rechnung 2021		Budget 2021		Rechnung 2020	
		Aufwand	Ertrag	Aufwand	Ertrag	Aufwand	Ertrag
3636.00	Beiträge an private Organisationen ohne Erwerbszweck	865.00		600.00		450.00	
76	Bekämpfung von Umweltverschmutzung	4'353.95		15'700.00		5'569.65	
761	Luftreinhaltung und Klimaschutz					1'852.00	
7610	Luftreinhaltung und Klimaschutz					1'852.00	
3130.00	Dienstleistungen Dritter					1'852.00	
769	Übrige Bekämpfung von Umweltverschmutzung	4'353.95		15'700.00		3'717.65	
7690	Übrige Bekämpfung von Umweltverschmutzung	4'353.95		15'700.00		3'717.65	
3102.00	Drucksachen, Publikationen	60.00		500.00			
3111.00	Anschaffung Apparate, Maschinen, Geräte, Fahrzeuge, Werkzeuge			8'000.00			
3130.00	Dienstleistungen Dritter			400.00		400.00	
3132.00	Honorare externe Berater, Gutachter, Fachexperten usw.			2'000.00			
3300.30	Abschreibungen übrige Tiefbauten	2'739.95		2'800.00		2'317.65	
3611.00	Entschädigungen an Kantone und Konkordate	1'354.00					
3637.00	Beiträge an private Haushalte	200.00		2'000.00		1'000.00	
77	Übriger Umweltschutz	296'472.52	78'532.45	209'200.00	40'000.00	260'881.33	20'218.00
771	Friedhof und Bestattung	296'472.52	78'532.45	209'200.00	40'000.00	260'881.33	20'218.00
7710	Friedhof und Bestattung	296'472.52	78'532.45	209'200.00	40'000.00	260'881.33	20'218.00
3101.00	Betriebs-, Verbrauchsmaterial	26'371.49		16'000.00		16'192.58	
3102.00	Drucksachen, Publikationen	7'947.35		3'500.00		4'935.40	
3111.00	Anschaffung Apparate, Maschinen, Geräte, Fahrzeuge, Werkzeuge	1'376.00				5'469.00	

Funktionale Gliederung		Rechnung 2021		Budget 2021		Rechnung 2020	
		Aufwand	Ertrag	Aufwand	Ertrag	Aufwand	Ertrag
3120.00	Ver- und Entsorgung Liegenschaften VV	1'404.28		1'100.00		1'222.55	
3130.00	Dienstleistungen Dritter	4'887.35		300.00		19'622.65	
3130.01	Leichenschau, Transporte, Kremationen	30'308.95		21'000.00		23'320.85	
3130.02	Bestattungsaufwand. Gräber ausheben	23'882.35		37'600.00		22'716.10	
3134.00	Sachversicherungsprämien	122.65		100.00		126.45	
3140.00	Unterhalt an Grundstücken	1'060.85					
3141.00	Unterhalt Strassen/Verkehrswege	24'978.00					
3143.00	Unterhalt übrige Tiefbauten	3'898.65					
3143.01	Unterhalt Friedhofanlagen gemäss Vertrag	72'790.15		50'900.00		75'797.75	
3143.02	Unterhalt Friedhofanlagen nach Aufwand	22'460.50				29'201.60	
3143.03	Grabunterhaltsarbeiten gemäss Vertrag	53'225.30		75'200.00		59'283.55	
3144.00	Unterhalt Hochbauten, Gebäude	526.15		500.00		1'472.30	
3151.00	Unterhalt Apparate, Maschinen, Geräte, Fahrzeuge, Werkzeuge					399.55	
3300.30	Planmässige Abschreibungen übrige Tiefbauten VV			2'000.00			
3637.00	Beiträge an private Haushalte	515.00					
3910.00	Interne Verrechnung von Dienstleistungen	20'717.50		1'000.00		1'121.00	
4240.00	Benützungsgebühren und Dienstleistungen		78'532.45		40'000.00		20'218.00
79	Raumordnung	44'573.10		31'900.00		18'512.90	
790	Raumordnung	44'573.10		31'900.00		18'512.90	
7900	Raumordnung	44'573.10		31'900.00		18'512.90	
3130.00	Dienstleistungen Dritter					296.60	
3133.00	Informatik-Nutzungsaufwand	1'956.65					
3320.90	Planmässige Abschreibungen übrige immaterielle Anlagen	34'210.55		21'400.00		7'400.00	
3612.00	Entschädigungen an andere Gemeinden und Zweckverbände	8'405.90		7'500.00		10'816.30	
3910.00	Interne Verrechnung von Dienstleistungen			3'000.00			

Funktionale Gliederung		Rechnung 2021		Budget 2021		Rechnung 2020	
		Aufwand	Ertrag	Aufwand	Ertrag	Aufwand	Ertrag
8	VOLKSWIRTSCHAFT	102'291.70	581'820.25	109'900.00	478'200.00	115'656.75	649'742.50
81	Landwirtschaft	10'695.50		16'700.00		9'704.30	
813	Landwirtschaftliche Produktionsverbesserungen Vieh	3'000.00		3'000.00			
8130	Landwirtschaftliche Produktionsverbesserungen Vieh	3'000.00		3'000.00			
3636.00	Beiträge an private Organisationen ohne Erwerbszweck	3'000.00		3'000.00			
814	Landwirtschaftliche Produktionsverbesserungen Pflanzen	7'695.50		13'700.00		9'704.30	
8140	Landwirtschaftliche Produktionsverbesserungen Pflanzen	7'695.50		13'700.00		9'704.30	
3010.00	Löhne des Verwaltungs- und Betriebspersonals	2'492.50		5'900.00		3'967.90	
3050.00	AG-Beiträge AHV, IV, EO, ALV, Verwaltungskosten	160.05		300.00		230.65	
3053.00	AG-Beiträge an Unfall- und Personal- Haftpflichtversicherungen	7.15				11.35	
3054.00	AG-Beiträge an Familienausgleichskasse	29.90		100.00		43.30	
3102.00	Drucksachen, Publikationen			400.00		289.00	
3130.00	Dienstleistungen Dritter					708.00	
3170.00	Reisekosten und Spesen	850.40		1'000.00		275.10	
3635.00	Beiträge an private Unternehmungen	4'155.50				4'179.00	
3636.00	Beiträge an private Organisationen ohne Erwerbszweck			6'000.00			
82	Forstwirtschaft	89'496.20		90'900.00		97'502.45	
820	Forstwirtschaft	89'496.20		90'900.00		97'502.45	

Funktionale Gliederung		Rechnung 2021		Budget 2021		Rechnung 2020	
		Aufwand	Ertrag	Aufwand	Ertrag	Aufwand	Ertrag
8200	Forstwirtschaft, Hauptbetrieb	89'496.20		90'900.00		97'502.45	
3010.00	Löhne des Verwaltungs- und Betriebspersonals	55'614.00		56'300.00		55'614.00	
3042.00	Verpflegungszulagen	672.00		700.00		672.00	
3050.00	AG-Beiträge AHV, IV, EO, ALV, Verwaltungskosten	3'613.80		3'700.00		3'599.65	
3052.00	AG-Beiträge an Pensionskassen	6'841.80		7'500.00		6'098.40	
3053.00	AG-Beiträge an Unfall und Personalhaftpflichtversicherungen	827.45		900.00		878.00	
3054.00	AG-Beiträge an Familienausgleichskasse	675.35		700.00		675.35	
3055.00	AG-Beiträge an Krankentaggeldversicherungen	222.30		200.00		222.30	
3099.00	Übriger Personalaufwand	600.00					
3101.00	Betriebs-, Verbrauchsmaterial	1'051.80		1'700.00		2'275.70	
3130.00	Dienstleistungen Dritter	1'944.05		2'000.00		1'705.20	
3151.00	Unterhalt Apparate, Maschinen, Geräte, Fahrzeuge, Werkzeuge	8'997.60		9'000.00		8'997.60	
3160.00	Miete und Pacht Liegenschaften	6'385.20		6'400.00		6'385.20	
3170.00	Reisekosten und Spesen	245.20					
3300.30	Planmässige Abschreibungen übrige Tiefbauten VV	1'805.65		1'800.00		1'805.65	
3636.00	Beiträge an private Organisationen ohne Erwerbszweck					8'573.40	
83	Jagd und Fischerei		2'815.40		3'200.00		2'815.40
830	Jagd und Fischerei		2'815.40		3'200.00		2'815.40
8300	Jagd und Fischerei		2'815.40		3'200.00		2'815.40
4601.10	Anteil am Ertrag kantonaler Regalien und Konzessionen		2'815.40		3'200.00		2'815.40
84	Tourismus	2'000.00		2'000.00		2'000.00	
840	Tourismus	2'000.00		2'000.00		2'000.00	

Funktionale Gliederung		Rechnung 2021		Budget 2021		Rechnung 2020	
		Aufwand	Ertrag	Aufwand	Ertrag	Aufwand	Ertrag
8400	Tourismus	2'000.00		2'000.00		2'000.00	
3636.00	Beiträge an private Organisationen ohne Erwerbszweck	2'000.00		2'000.00		2'000.00	
85	Industrie, Gewerbe, Handel	100.00		300.00		6'450.00	5'850.00
850	Industrie, Gewerbe, Handel	100.00		300.00		6'450.00	5'850.00
8500	Industrie, Gewerbe, Handel	100.00		300.00		6'450.00	5'850.00
3635.00	Beiträge an private Unternehmungen	100.00		300.00		6'450.00	
4631.00	Staatsbeiträge						5'850.00
86	Banken und Versicherungen		482'765.85		375'000.00		542'874.10
860	Banken und Versicherungen		482'765.85		375'000.00		542'874.10
8600	Banken und Versicherungen		482'765.85		375'000.00		542'874.10
4604.00	Anteil an Erträgen öffentlicher Unternehmungen		482'765.85		375'000.00		542'874.10
87	Brennstoffe und Energie		96'239.00		100'000.00		98'203.00
871	Elektrizität		96'239.00		100'000.00		98'203.00
8710	Elektrizität (allgemein)		96'239.00		100'000.00		98'203.00
4604.00	Anteil an Erträgen öffentlicher Unternehmungen		96'239.00		100'000.00		98'203.00
9	FINANZEN UND STEUERN	187'221.13	21'764'892.31	308'500.00	21'758'900.00	1'752'199.17	22'479'311.30
91	Steuern	-47'501.91	13'883'940.81	71'300.00	13'468'000.00	28'132.40	14'307'588.40
910	Steuern	-47'501.91	13'883'940.81	71'300.00	13'468'000.00	28'132.40	14'307'588.40
9100	Allgemeine Gemeindesteuern	-58'408.76	12'668'848.31	60'000.00	11'799'000.00	15'995.10	12'099'072.55
3180.00	Wertberichtigungen auf Forderungen	-89'162.76				-25'400.00	

Funktionale Gliederung		Rechnung 2021		Budget 2021		Rechnung 2020	
		Aufwand	Ertrag	Aufwand	Ertrag	Aufwand	Ertrag
3181.00	Tatsächliche Forderungsverluste	30'754.00		60'000.00		41'395.10	
4000.00	Einkommenssteuern natürliche Personen Rechnungsjahr		9'288'953.45		9'110'000.00		9'080'076.75
4000.10	Einkommenssteuern natürliche Personen früherer Jahre		805'645.00		730'000.00		536'560.65
4000.20	Nachsteuern Einkommenssteuern natürliche Personen		12'572.60		12'500.00		20'282.45
4000.40	Aktive Steuerauscheidungen Einkommenssteuern natürliche Personen		143'137.80				96'466.45
4000.50	Passive Steuerauscheidungen Einkommenssteuern natürliche Personen		-305'768.70		-140'000.00		-385'511.25
4000.60	Pauschale Steueranrechnung natürliche Personen		-4'089.55		-5'000.00		-7'018.95
4001.00	Vermögenssteuern natürliche Personen Rechnungsjahr		1'361'812.70		1'242'000.00		1'312'356.50
4001.10	Vermögenssteuern natürliche Personen früherer Jahre		332'521.95		230'000.00		191'699.05
4001.20	Nachsteuern Vermögenssteuern natürliche Personen		2'281.20		12'500.00		658.00
4001.40	Aktive Steuerauscheidungen Vermögenssteuern natürliche Personen		57'267.95				66'204.50
4001.50	Passive Steuerauscheidungen Vermögenssteuern natürliche Personen		-28'979.75		-47'000.00		-77'901.05
4002.00	Quellensteuern natürliche Personen		146'877.84		75'000.00		63'981.60
4008.00	Personalsteuern		96'968.17		101'000.00		98'720.15
4010.00	Gewinnsteuern juristische Personen Rechnungsjahr		594'833.45		277'000.00		629'744.05
4010.10	Gewinnsteuern juristische Personen früherer Jahre		256'956.60		230'000.00		665'566.40
4010.20	Nachsteuern Gewinnsteuern juristische Personen		566.55				
4010.40	Aktive Steuerauscheidungen Gewinnsteuern juristische Personen		36'391.95				50'208.10

Funktionale Gliederung		Rechnung 2021		Budget 2021		Rechnung 2020	
		Aufwand	Ertrag	Aufwand	Ertrag	Aufwand	Ertrag
4010.50	Passive Steuerauscheidungen Gewinnsteuern juristische Personen		-178'985.80		-63'000.00		-297'782.50
4011.00	Kapitalsteuern juristische Personen Rechnungsjahr		43'770.20		24'000.00		42'286.20
4011.10	Kapitalsteuern juristische Personen früherer Jahre		4'873.80		10'000.00		15'520.25
4011.20	Nachsteuern Kapitalsteuern juristische Personen		357.10				
4011.40	Aktive Steuerauscheidungen Kapitalsteuern juristische Personen		1'872.25				1'860.00
4011.50	Passive Steuerauscheidungen Kapitalsteuern juristische Personen		-988.45				-4'904.80
9101	Sondersteuern	10'906.85	1'215'092.50	11'300.00	1'669'000.00	12'137.30	2'208'515.85
3181.00	Tatsächliche Forderungsverluste	1.85				407.30	
3631.00	Kantonsanteil an den Hundesteuern	10'905.00		11'300.00		11'730.00	
4022.00	Grundstückgewinnsteuern		1'149'212.50		1'600'000.00		2'137'685.85
4033.00	Hundesteuern		65'880.00		69'000.00		70'830.00
93	Finanz- und Lastenausgleich		7'440'406.00		7'440'400.00		7'813'124.00
930	Finanz- und Lastenausgleich		7'440'406.00		7'440'400.00		7'813'124.00
9300	Finanz- und Lastenausgleich		7'440'406.00		7'440'400.00		7'813'124.00
4621.50	Ressourcenausgleichsbeiträge		6'087'193.00		6'087'200.00		6'495'158.00
4621.62	Geografisch-topografische Sonderlastenausgleichsbeiträge		1'353'213.00		1'353'200.00		1'317'966.00
96	Vermögens- und Schuldenverwaltung	214'121.14	363'594.09	218'600.00	343'600.00	221'440.76	352'449.95
961	Zinsen	75'622.47	89'970.84	92'300.00	100'600.00	84'059.81	97'521.50
9610	Zinsen	75'622.47	89'970.84	92'300.00	100'600.00	84'059.81	97'521.50
3181.00	Tatsächliche Forderungsverluste			5'000.00			
3401.00	Verzinsung Finanzverbindlichkeiten		27'880.55	27'800.00		27'896.66	

Funktionale Gliederung	Rechnung 2021		Budget 2021		Rechnung 2020		
	Aufwand	Ertrag	Aufwand	Ertrag	Aufwand	Ertrag	
3499.00	Übriger Finanzaufwand	7'720.32		10'000.00		11'899.00	
3499.10	Vergütungszinsen auf Steuern	12'626.00		22'000.00		19'499.25	
3940.00	Interne Verrechnung von kalkulatorischen Zinsen und Finanzaufwand	27'395.60		27'500.00		24'764.90	
4401.00	Zinsen Forderungen und Kontokorrente		173.95				259.00
4401.10	Zinsen auf Steuerforderungen		21'178.45		32'000.00		33'579.90
4402.00	Zinsen Finanzanlagen		13'063.60		12'900.00		13'370.20
4499.00	Übriger Finanzertrag		1'769.44				
4940.00	Interne Verrechnung von kalkulatorischen Zinsen und Finanzaufwand		53'785.40		55'700.00		50'312.40
963	Liegenschaften des Finanzvermögens	138'498.67	253'623.25	126'300.00	243'000.00	137'380.95	254'928.45
9630	Liegenschaften des Finanzvermögens	138'498.67	253'623.25	126'300.00	243'000.00	108'238.90	254'928.45
3430.40	Baulicher Unterhalt Finanzliegenschaften (bis 2020: nur EFH Bahnhofstrasse 31)	17'107.55		24'100.00		12'639.55	
3430.41	Baulicher Unterhalt EFH Baumastrasse 5					593.75	
3430.42	Baulicher Unterhalt EFH Bettswilerstrasse 51 (exkl. KG)					129.25	
3430.43	Baulicher Unterhalt EFH Maiwinkelstrasse 21					1'700.80	
3430.44	Baulicher Unterhalt EFH Rüeggenthalstrasse 22					23'836.45	
3430.45	Baulicher Unterhalt EFH Schulstrasse 2					656.00	
3430.46	Baulicher Unterhalt EFH Schulstrasse 4					131.95	
3430.48	Baulicher Unterhalt MFH Wetzikerstrasse 42					1'600.45	
3430.98	Baulicher Unterhalt diverse Finanzliegenschaften (gesperrt, neu 3430.40)					297.25	
3431.10	Betriebs- und Verbrauchsmaterial	219.15		500.00		637.70	
3431.90	Übriger nicht baulicher Liegenschaftunterhalt					850.00	
3439.00	Büromaterial, Drucksachen, Publikationen, Fachliteratur			1'000.00			
3439.10	Ver- und Entsorgung Finanzliegenschaften	13'341.52		11'900.00		15'858.15	
3439.20	Steuern und Abgaben					43.00	

Funktionale Gliederung		Rechnung 2021		Budget 2021		Rechnung 2020	
		Aufwand	Ertrag	Aufwand	Ertrag	Aufwand	Ertrag
3439.30	Sachversicherungsprämien	2'893.45		3'000.00		3'071.70	
3439.40	Dienstleistungen Dritter	10'153.75		500.00			
3900.00	Interne Verrechnung von Material- und Warenbezügen	42.00				42.00	
3910.00	Interne Verrechnung von Dienstleistungen	33'606.25		26'000.00		5'443.50	
3930.00	Interne Verrechnung von Betriebs- und Verwaltungskosten	20'241.60		18'200.00			
3940.00	Interne Verrechnung von kalkulatorischen Zinsen und Finanzaufwand	40'893.40		41'100.00		40'707.40	
4430.01	Mietzinsen Liegenschaften FV		222'909.10		214'100.00		221'627.55
4430.02	Pachtzinsen Grundstücke FV		3'609.00		4'300.00		3'689.00
4439.00	Übriger Liegenschaftenertrag FV		10'705.15		8'200.00		9'609.65
4920.00	Interne Verrechnung von Pacht, Mieten, Benützungskosten		16'400.00		16'400.00		16'400.00
4930.00	Interne Verrechnung von Betriebs- und Verwaltungskosten						3'602.25
9639	Gewinne und Verluste sowie Wertberichtigungen auf Liegenschaften des Finanzvermögens					29'142.05	
3441.40	Wertberichtigungen Gebäude FV					29'142.05	
969	Übriges Finanzvermögen		20'000.00				
9690	Übriges Finanzvermögen		20'000.00				
4411.60	Gewinne aus Verkäufen von Mobilien FV		20'000.00				
97	Rückverteilungen		1'325.35		5'200.00		2'174.20
971	Rückverteilungen aus CO2-Abgabe		1'325.35		5'200.00		2'174.20
9710	Rückverteilungen aus CO2-Abgabe		1'325.35		5'200.00		2'174.20
4699.10	Rückverteilung CO2-Abgabe		1'325.35		5'200.00		2'174.20

Funktionale Gliederung		Rechnung 2021		Budget 2021		Rechnung 2020	
		Aufwand	Ertrag	Aufwand	Ertrag	Aufwand	Ertrag
99	Nicht aufgeteilte Posten	20'601.90	75'626.06	18'600.00	501'700.00	1'502'626.01	3'974.75
995	Neutrale Aufwendungen und Erträge	20'601.90	20'601.90	18'600.00	18'600.00	3'973.85	3'974.75
9950	Neutrale Aufwendungen und Erträge						0.90
4390.00	Übriger Ertrag						0.90
9951	Zweckgebundene Zuwendungen	20'601.90	20'601.90	18'600.00	18'600.00	3'973.85	3'973.85
3502.00	Einlagen in Legate und Stiftungen des FK	20'488.20		18'500.00		258.90	
3930.00	Interne Verrechnung von Betriebs- und Verwaltungskosten					3'602.25	
3980.00	Interne Übertragungen	113.70		100.00		112.70	
4502.00	Entnahmen aus Legaten und Stiftungen des FK		113.70		100.00		3'714.95
4930.00	Interne Verrechnung von Betriebs- und Verwaltungskosten		20'241.60		18'200.00		
4940.00	Interne Verrechnung von kalkulatorischen Zinsen und Finanzaufwand		246.60		300.00		258.90
999	Abschluss		55'024.16		483'100.00	1'498'652.16	
9999	Abschluss		55'024.16		483'100.00	1'498'652.16	
9000.00	Ertragsüberschuss					1'498'652.16	
9001.00	Aufwandüberschuss Erfolgsrechnung		55'024.16		483'100.00		
	Gesamtergebnis	28'410'523.51	28'410'523.51	28'083'800.00	28'083'800.00	29'152'185.41	29'152'185.41
		28'410'523.51	28'410'523.51	28'083'800.00	28'083'800.00	29'152'185.41	29'152'185.41

Investitionsrechnung

Erläuterungen zur Investitionsrechnung

Konto	Inv.-Nr.	Rechnung 2021	Budget 2021	Differenz	
0		Allgemeine Verwaltung			
0220.5060.00	INV00077		50'000.00	-50'000.00	Verzicht auf E-Fahrzeug für Verwaltung
0290.5040.00	INV00080	240'746.50	190'000.00	50'746.50	Mehrkosten Sanierung/Umbau Wohnung 1. OG Werkhof zu Büros
0290.5040.00	INV00081	59'563.50	160'000.00	-100'436.50	Verzögerung Aussenwaschplatz für Fahrzeuge Werkhof
1		Öffentliche Ordnung und Sicherheit			
1620.5620.00	INV00006	6'440.47	97'000.00	-90'559.53	tieferer Investitionsbeiträge Sicherheitszweckverband Bachtel
2		Bildung			
2170.5040.00	INV00014	2'115.40	100'000.00	-97'884.60	Verzögerung Planung Ersatz Turnhalle Adetswil
2170.5040.00	INV00018		55'000.00	-55'000.00	Verschiebung Brandschutzmassnahmen Schulanlage Oberdorf
2170.5040..00	INV00019	56'350.04		56'350.04	Verzögerung Erweiterung Pausenplatz Schulanlage Dorf inkl. Neugestaltung Grundstück Pfarrhausstrasse 3
2170.5040.00	INV00021	61'016.64		61'016.64	Verzögerung Aufwertung Aussenanlagen diverse Schulanlagen (aus Jubiläumsdividende ZKB)
2170.5040.00	INV00022	2'440'037.52	2'970'000.00	-529'962.48	Verzögerung Erweiterung Schulanlage Maiwinkel (Gebäude)
2170.5040.00	INV00084	46'276.80	100'000.00	-53'723.20	günstigere Sanierung Vorplatz Mehrzweckhalle Dorf
2170.5060.00	INV00022		80'000.00	-80'000.00	Verzögerung Erweiterung Schulanlage Maiwinkel (Mobiliar)
2170.5290.00	INV00085		50'000.00	-50'000.00	Verschiebung Entwicklungskonzept Schulareal Dorf
3		Kultur, Sport und Freizeit			
				0.00	
4		Gesundheit			
4120.5040.00	INV00027	2'454'261.52	1'700'000.00	754'261.52	Erweiterung Pflegewohnungen Kirchstrasse 4: Anteil GAB brutto verbucht, netto budgetiert
4120.6350.00	INV00027	-768'000.00		-768'000.00	Erweiterung Pflegewohnungen Kirchstrasse 4: Anteil GAB brutto verbucht, netto budgetiert

Konto	Inv.-Nr.	Rechnung 2021	Budget 2021	Differenz	
5		Soziale Sicherheit			
				0.00	
6		Verkehr und Nachrichtenübermittlung			
6150.5610.00	INV00086	25'975.00	80'000.00	-54'025.00	tieferer Planungskosten Minikreisel Wetziker-/Baumastrasse, Beitrag an Kanton
7		Umweltschutz und Raumordnung			
7101.5620.00	INV00046		120'000.00	-120'000.00	Verschiebung Erschliessung Chopfholz, Beitrag an Wasserversorgung Hinwil
7101.6370.00	INV00053	-249'211.43	-100'000.00	-149'211.43	viel höhere Anschlussgebühren Wasserversorgung
7201.6370.00	INV00058	-171'390.30	-65'000.00	-106'390.30	viel höhere Anschlussgebühren Abwasser
8		Volkswirtschaft			
				0.00	
9		Finanzen und Steuern			
				0.00	

Funktionale Gliederung		Rechnung 2021		Budget 2021		Rechnung 2020	
		Ausgaben	Einnahmen	Ausgaben	Einnahmen	Ausgaben	Einnahmen
0	ALLGEMEINE VERWALTUNG	363'465.00		530'000.00		191'535.20	
1	ÖFFENTLICHE ORDNUNG UND SICHERHEIT, VERTEIDIGUNG	29'678.17		122'000.00		103'548.47	
2	BILDUNG	2'706'695.59	6'500.00	3'472'000.00		629'993.43	19'200.00
3	KULTUR, SPORT UND FREIZEIT, KIRCHE					40'000.00	
4	GESUNDHEIT	2'454'261.52	768'000.00	1'700'000.00		236'558.35	116'104.60
6	VERKEHR	475'646.30	-335.70	580'000.00		307'634.40	
7	UMWELTSCHUTZ UND RAUMORDNUNG	965'522.92	543'743.47	1'173'000.00	277'000.00	1'204'484.44	375'245.55
		6'995'269.50	1'317'907.77	7'577'000.00	277'000.00	2'713'754.29	510'550.15
	Nettoinvestition		5'677'361.73		7'300'000.00		2'203'204.14
		6'995'269.50	6'995'269.50	7'577'000.00	7'577'000.00	2'713'754.29	2'713'754.29

Funktionale Gliederung		Rechnung 2021		Budget 2021		Rechnung 2020	
		Ausgaben	Einnahmen	Ausgaben	Einnahmen	Ausgaben	Einnahmen
0	ALLGEMEINE VERWALTUNG	363'465.00		530'000.00		191'535.20	
02	Allgemeine Dienste	363'465.00		530'000.00		191'535.20	
022	Übrige allgemeine Dienste	54'987.05		130'000.00		17'097.15	
0220	Übrige allgemeine Dienste	54'987.05		130'000.00		17'097.15	
5060.00	Mobilien			50'000.00			
INV00077	E-Fahrzeug für Verwaltung			50'000.00			
5200.00	Software	54'987.05		80'000.00		17'097.15	
INV00001	Software: Ersatz ERP Gemeindeverwaltung	54'987.05		80'000.00		538.50	
INV00002	Software: GEVER AXIOMA Redesign 2019					16'558.65	
029	Übrige Verwaltungsliegenschaften	308'477.95		400'000.00		174'438.05	
0290	Übrige Verwaltungsliegenschaften	308'477.95		400'000.00		174'438.05	
5040.00	Hochbauten	308'477.95		400'000.00		174'438.05	
INV00003	WH: Ersatz Toranlage					24'500.00	
INV00078	WH: Sanierung Wohnung 2. OG					149'938.05	
INV00080	WH: Sanierung/Umbau ex-Wohnung 1. OG	240'746.50		190'000.00			
INV00081	WH: Aussenwaschplatz für Fahrzeuge	59'563.50		160'000.00			
INV00082	WH: Abwasserleitung Werkhofareal	8'167.95		50'000.00			
1	ÖFFENTLICHE ORDNUNG UND SICHERHEIT, VERTEIDIGUNG	29'678.17		122'000.00		103'548.47	
15	Feuerwehr	23'237.70		25'000.00		32'844.42	
150	Feuerwehr	23'237.70		25'000.00		32'844.42	
1500	Feuerwehr	23'237.70		25'000.00		32'844.42	

Funktionale Gliederung		Rechnung 2021		Budget 2021		Rechnung 2020	
		Ausgaben	Einnahmen	Ausgaben	Einnahmen	Ausgaben	Einnahmen
5060.00	Mobiliar	23'237.70		25'000.00		32'844.42	
INV00004	FW: Ersatz Feuerwehrbekleidung					32'844.42	
INV00083	FW: Mobiliar Büro- und Schulungsräume	23'237.70		25'000.00			
16	Verteidigung	6'440.47		97'000.00		70'704.05	
162	Zivile Verteidigung	6'440.47		97'000.00		70'704.05	
1620	Zivilschutz	6'440.47		97'000.00		70'704.05	
5620.00	Investitionsbeiträge an Gemeinden und Zweckverbänden	6'440.47		97'000.00		70'704.05	
INV00006	ZS: Investitionsbeiträge Sicherheitszweckverband Bachtel 2021	6'440.47		97'000.00		70'704.05	
2	BILDUNG	2'706'695.59	6'500.00	3'472'000.00		629'993.43	19'200.00
21	Obligatorische Schule	2'706'695.59	6'500.00	3'472'000.00		629'993.43	19'200.00
212	Primarstufe	60'742.60		77'000.00		152'662.55	
2120	Primarstufe	60'742.60		77'000.00		152'662.55	
5060.00	Mobilien	60'742.60		77'000.00		104'924.60	
INV00008	ICT: Hardware ICT-Konzept 2017 Jahrestrenche 2021	60'742.60		77'000.00		63'043.40	
INV00010	ICT: Ersatz und Erweiterung Primarstufe					41'881.20	
5061.00	Anschaffungen Mobilien					47'737.95	
INV00094	Anschaffungen Mobiliar Primarschule					47'737.95	
213	Sekundarstufe			40'000.00		3'319.50	
2130	Sekundarstufe			40'000.00		3'319.50	
5060.00	Mobilien			40'000.00		3'319.50	

Funktionale Gliederung		Rechnung 2021		Budget 2021		Rechnung 2020	
		Ausgaben	Einnahmen	Ausgaben	Einnahmen	Ausgaben	Einnahmen
INV00011	ICT: Ersatz und Erweiterung Sekundarstufe			40'000.00		3'319.50	
217	Schulliegenschaften	2'645'952.99	6'500.00	3'355'000.00		474'011.38	19'200.00
2170	Schulliegenschaften	2'645'952.99	6'500.00	3'355'000.00		474'011.38	19'200.00
5000.00	Grundstücke					36'750.00	
INV00012	SA Dorf: Übertrag Grundstück Pfarrhausstrasse 3					36'750.00	
5040.00	Hochbau	2'645'952.99		3'225'000.00		437'261.38	
INV00013	SA Letten: Sanierung Schwimmbad					119'901.95	
INV00014	SA Adetswil: Sanierung/Ersatz Turnhalle	2'115.40		100'000.00			
INV00015	SA Maiwinkel: Erweiterung Schulanlage; Vorarbeiten					2'683.60	
INV00018	SA Oberdorf: Brandschutzmassnahmen			55'000.00			
INV00019	SA Dorf: Erweiterung Pausenplatz inkl. Neugestaltung Grundstück ex Pfarrhausstr. 3	56'350.04				53'686.82	
INV00020	SA Dorf: Gruppenräume Trakt C					27'251.10	
INV00021	SA Diverse: Aufwertung Aussenanlagen Schulanlagen	61'016.64					
INV00022	SA Maiwinkel; Erweiterung Schulanlage; Realisierung	2'440'037.52		2'970'000.00		153'276.71	
INV00069	SA Dorf: Abbruch Pfarrhausstrasse 3 und Instandstellung Vorplatz	40'156.59					
INV00084	SA Dorf: Sanierung Vorplatz MZH	46'276.80		100'000.00			
INV00095	SH Letten; Anschlussgebühren Sanierungsprojekt					80'461.20	
5060.00	Mobilien			80'000.00			
INV00022	SA Maiwinkel; Erweiterung Schulanlage; Realisierung			80'000.00			
5290.00	Übrige immaterielle Anlagen			50'000.00			
INV00085	SA Dorf: Entwicklungskonzept Areal Dorf			50'000.00			
6310.00	Investitionsbeiträge von Kantonen und Konkordaten		6'500.00				19'200.00
INV00023	Investitionsbeiträge von Kantonen und Konkordaten		6'500.00				19'200.00
3	KULTUR, SPORT UND FREIZEIT, KIRCHE					40'000.00	

Funktionale Gliederung		Rechnung 2021		Budget 2021		Rechnung 2020	
		Ausgaben	Einnahmen	Ausgaben	Einnahmen	Ausgaben	Einnahmen
31	Kulturerbe					40'000.00	
311	Museen und bildende Kunst					40'000.00	
3110	Museen und bildende Kunst					40'000.00	
5660.00	Investitionsbeiträge					40'000.00	
INV00025	DVZO: Investitionsbeitrag Depotareal Bauma 2020					40'000.00	
4	GESUNDHEIT	2'454'261.52	768'000.00	1'700'000.00		236'558.35	116'104.60
41	Spitäler, Kranken- und Pflegeheime	2'454'261.52	768'000.00	1'700'000.00		236'558.35	116'104.60
412	Kranken-, Alters- und Pflegeheime	2'454'261.52	768'000.00	1'700'000.00		236'558.35	116'104.60
4120	Kranken-, Alters- und Pflegeheime	2'454'261.52	768'000.00	1'700'000.00		236'558.35	116'104.60
5040.00	Hochbauten	2'454'261.52		1'700'000.00		236'558.35	
INV00027	Pflegewohnungen: Erweiterung 2020	2'689'904.42		1'700'000.00		915.45	
INV00100	Pflegewohnungen: Erweiterung 2020 Realisierung; Gemeinde+GAB (neu INV00027)	-235'642.90				235'642.90	
6350.00	Rückerstattungen von Dritten		768'000.00				116'104.60
INV00027	Pflegewohnungen: Erweiterung 2020		904'000.00				
INV00028	Pflegewohnungen: Rückerstattung Erweiterungsbauten 2020 (neu INV00027)		-136'000.00				116'104.60
6	VERKEHR	475'646.30	-335.70	580'000.00		307'634.40	
61	Strassenverkehr	427'671.70	-335.70	515'000.00		307'014.40	
615	Gemeindestrassen	427'671.70	-335.70	515'000.00		258'014.40	
6150	Gemeindestrassen	427'671.70	-335.70	515'000.00		258'014.40	

Funktionale Gliederung		Rechnung 2021		Budget 2021		Rechnung 2020	
		Ausgaben	Einnahmen	Ausgaben	Einnahmen	Ausgaben	Einnahmen
5010.00	Tiefbauten Strassen/Verkehrswege	401'696.70		410'000.00		258'014.40	
INV00029	Deckbelag -und Oberflächensanierungen 2021 (Alteggstrasse)	45'663.40		60'000.00		138'856.75	
INV00030	Stapfetenstrasse: Sanierung Abschlüsse					85'437.85	
INV00031	Engelsteinstrasse unterer Teil: Strassensanierung	356'033.30		350'000.00		30'952.65	
INV00034	Erholungshausstrasse: Sanierung					2'767.15	
5010.01	Strassenbeleuchtungsanlagen			25'000.00			
INV00031	Engelsteinstrasse unterer Teil: Strassensanierung			25'000.00			
5610.00	Investitionsbeiträge an Kantone und Konkordate	25'975.00		80'000.00			
INV00086	Wetziker-/Baumastrasse: Minikreisel	25'975.00		80'000.00			
6350.00	Investitionsbeiträge von Dritten		-335.70				
INV00043	Investitionsbeiträge von Dritten		-335.70				
618	Privatstrassen					49'000.00	
6180	Privatstrassen					49'000.00	
5660.00	Investitionsbeiträge an private Organisationen					49'000.00	
INV00044	Flurwegsaneierungen: Beiträge					49'000.00	
62	Öffentlicher Verkehr	47'974.60		65'000.00		620.00	
621	Öffentliche Verkehrsinfrastruktur	47'974.60		65'000.00		620.00	
6210	Öffentliche Verkehrsinfrastruktur	47'974.60		65'000.00		620.00	
5010.00	Strassen/Verkehrswege	47'974.60		65'000.00		620.00	
INV00087	Bushaltestelle: Verlegung Haltestelle Im Sunneberg	47'974.60		65'000.00		620.00	
7	UMWELTSCHUTZ UND RAUMORDNUNG	965'522.92	543'743.47	1'173'000.00	277'000.00	1'204'484.44	375'245.55

Funktionale Gliederung		Rechnung 2021		Budget 2021		Rechnung 2020	
		Ausgaben	Einnahmen	Ausgaben	Einnahmen	Ausgaben	Einnahmen
71	Wasserversorgung	743'983.06	364'625.17	888'000.00	190'000.00	1'046'474.91	161'258.05
710	Wasserversorgung	743'983.06	364'625.17	888'000.00	190'000.00	1'046'474.91	161'258.05
7101	Wasserversorgung Bäretswil	628'569.32	249'211.43	778'000.00	100'000.00	1'046'474.91	161'258.05
5000.00	Grundstücke					7'060.00	
INV00079	WV Bäretswil: Grundstücke					7'060.00	
5030.00	Tiefbauten übrige	579'864.72		620'000.00		1'039'414.91	
INV00045	Adetswilerstrasse: Erneuerung Wasserleitung	104'620.23		120'000.00		6'899.45	
INV00047	Engelsteinstrasse unterer Teil: Ersatz Wasserleitung	221'650.70		250'000.00		3'000.00	
INV00048	Allenberg: Ersatzneubau Reservoir	249'113.89		220'000.00		1'019'020.41	
INV00049	Anpassungsarbeiten Schutzzonen					10'495.05	
INV00088	Rellstenloch: Sanierung Bachdurchlass	979.90		30'000.00			
INV00110	Maiwinkelstrasse: Ersatz Wasserleitung	3'500.00					
5620.00	Investitionsbeiträge WV Allmann	48'704.60		158'000.00			
INV00046	Chopfholz: Erschliessung WV Hinwil			120'000.00			
INV00052	Investitionsbeiträge WV Allmann 2021	48'704.60		38'000.00			
6370.00	Wasseranschlussgebühren		249'211.43		100'000.00		161'258.05
INV00053	Wasseranschlussgebühren 2021		249'211.43		100'000.00		161'258.05
7102	Wasserversorgung Allmann	115'413.74	115'413.74	110'000.00	90'000.00		
5130.00	Tiefbauten übrige auf Rechnung Dritter	115'413.74		110'000.00			
INV00055	WV Allmann: Neubau Reservoir Geissrain (vorher Altenwald)	25'708.80		20'000.00			
INV00089	WV Allmann: LE Ghöchstrasse (Chäsi Chlibäretswil bis Sädelstrasse)	89'704.94		90'000.00			
6130.00	Rückerstattungen von Dritten		115'413.74		90'000.00		

Funktionale Gliederung		Rechnung 2021		Budget 2021		Rechnung 2020	
		Ausgaben	Einnahmen	Ausgaben	Einnahmen	Ausgaben	Einnahmen
INV00055	WV Allmann: Neubau Reservoir Geissrain (vorher Altenwald)		25'708.80				
INV00057	WV Allmann: Rückerstattungen von Dritten				90'000.00		
INV00089	WV Allmann: LE Ghöchstrasse (Chäsi Chlibäretswil bis Sädelstrasse)		89'704.94				
72	Abwasserbeseitigung	98'690.81	171'390.30	80'000.00	65'000.00	-8'808.45	139'963.50
720	Abwasserbeseitigung	98'690.81	171'390.30	80'000.00	65'000.00	-8'808.45	139'963.50
7201	Abwasserbeseitigung (Gemeindebetrieb)	98'690.81	171'390.30	80'000.00	65'000.00	-8'808.45	139'963.50
5030.00	Tiefbauten übrige	98'690.81		80'000.00			
INV00090	Engelsteinstrasse unterer Teil: Ersatz Kanalisationsleitung	98'690.81		80'000.00			
5620.00	ARA Saland; Investitionsbeiträge					-8'808.45	
INV00097	ARA Saland; Investitionsbeiträge					-8'808.45	
6370.00	Kanalistionsanschlussgebühren		171'390.30		65'000.00		139'963.50
INV00058	Kanalistionsanschlussgebühren 2021		171'390.30		65'000.00		139'963.50
74	Verbauungen	26'121.40	7'728.00	100'000.00	22'000.00	91'444.15	38'300.00
741	Gewässerverbauungen	26'121.40	7'728.00	100'000.00	22'000.00	91'444.15	38'300.00
7410	Gewässerverbauungen	26'121.40	7'728.00	100'000.00	22'000.00	91'444.15	38'300.00
5020.00	Tiefbauten Wasserbau	26'121.40		70'000.00		91'444.15	
INV00059	Gewässersanierungen mit Baukursen 2021	24'546.20		50'000.00		65'228.30	
INV00061	Hochwasserschutzmassnahmen Bettswil Phase 2					26'215.85	
INV00091	Schliefenbach: Ausbaumassnahmen	1'575.20		10'000.00			
INV00093	Wappenswilerbach: Sanierungen			10'000.00			
5290.00	Übrige immaterielle Anlagen			30'000.00			
INV00092	Gewässerraumausscheidungen: Planungsarbeiten			30'000.00			

Funktionale Gliederung		Rechnung 2021		Budget 2021		Rechnung 2020	
		Ausgaben	Einnahmen	Ausgaben	Einnahmen	Ausgaben	Einnahmen
6310.00	Staats- und Bundesbeiträge		7'728.00		22'000.00		38'300.00
INV00062	Gewässer Staats- und Bundesbeiträge 2021 (Hinterbettswilerbach)		7'728.00		22'000.00		
INV00098	Staats- und Bundesbeiträge						38'300.00
76	Bekämpfung von Umweltverschmutzung	8'445.90		15'000.00		35'052.28	35'724.00
769	Übrige Bekämpfung von Umweltverschmutzung	8'445.90		15'000.00		35'052.28	35'724.00
7690	Übrige Bekämpfung von Umweltverschmutzung	8'445.90		15'000.00		35'052.28	35'724.00
5030.00	Tiefbauten übrige	8'445.90		15'000.00		35'052.28	
INV00063	Sanierungen Altlasten	8'445.90		15'000.00		35'052.28	
6310.00	Investitionsbeiträge von Kantonen und Konkordaten						35'724.00
INV00098	Staats- und Bundesbeiträge						35'724.00
79	Raumordnung	88'281.75		90'000.00		40'321.55	
790	Raumordnung	88'281.75		90'000.00		40'321.55	
7900	Raumordnung	88'281.75		90'000.00		40'321.55	
5290.00	Immatrielle Anlagen übrige	88'281.75		90'000.00		40'321.55	
INV00065	Erneuerung Bau- und Zonenordnung (BZO)	58'599.20		60'000.00		30'049.75	
INV00066	Geografisches Informationssystem GIS	29'682.55		30'000.00		10'271.80	
9	FINANZEN UND STEUERN	1'317'907.77	6'995'269.50	277'000.00	7'577'000.00	519'358.60	2'722'562.74
99	Nicht aufgeteilte Posten	1'317'907.77	6'995'269.50	277'000.00	7'577'000.00	519'358.60	2'722'562.74
999	Abschluss	1'317'907.77	6'995'269.50	277'000.00	7'577'000.00	519'358.60	2'722'562.74
9999	Abschluss	1'317'907.77	6'995'269.50	277'000.00	7'577'000.00	519'358.60	2'722'562.74

Funktionale Gliederung		Rechnung 2021		Budget 2021		Rechnung 2020	
		Ausgaben	Einnahmen	Ausgaben	Einnahmen	Ausgaben	Einnahmen
5900.00	Passivierte Einnahmen	1'317'907.77		277'000.00		519'358.60	
INV00073	Passivierte Einnahmen	1'317'907.77		277'000.00		519'358.60	
6900.00	Aktivierete Ausgaben		6'995'269.50		7'577'000.00		2'722'562.74
INV00074	Aktivierete Ausgaben		6'995'269.50		7'577'000.00		2'722'562.74
	Nettoinvestition	8'313'177.27	8'313'177.27	7'854'000.00	7'854'000.00	3'233'112.89	3'233'112.89
		8'313'177.27	8'313'177.27	7'854'000.00	7'854'000.00	3'233'112.89	3'233'112.89

Funktionale Gliederung		Rechnung 2021		Budget 2021		Rechnung 2020	
		Ausgaben	Einnahmen	Ausgaben	Einnahmen	Ausgaben	Einnahmen
9	FINANZEN UND STEUERN	20'000.00	20'000.00			29'142.05	72'952.05
		20'000.00	20'000.00			29'142.05	72'952.05
	Nettoinvestition					43'810.00	
		20'000.00	20'000.00			72'952.05	72'952.05

Funktionale Gliederung		Rechnung 2021		Budget 2021		Rechnung 2020	
		Ausgaben	Einnahmen	Ausgaben	Einnahmen	Ausgaben	Einnahmen
9	FINANZEN UND STEUERN	40'000.00	40'000.00				
96	Vermögens- und Schuldenverwaltung	20'000.00	20'000.00				
969	Übriges Finanzvermögen	20'000.00	20'000.00				
9690	Übriges Finanzvermögen	20'000.00	20'000.00				
7760.00	Übertragung von realisierten Gewinnen aus Mobilien in die Erfolgsrechnung	20'000.00					
INV00120	FW: Motorisierte Leiter Mercedes Benz 814 (Verkauf)	20'000.00					
8060.00	Verkauf von Mobilien		20'000.00				
INV00120	FW: Motorisierte Leiter Mercedes Benz 814 (Verkauf)		20'000.00				
99	Nicht aufgeteilte Posten	20'000.00	20'000.00				
999	Abschluss	20'000.00	20'000.00				
9999	Abschluss	20'000.00	20'000.00				
7990.00	Abgang Sachanlagen FV	20'000.00					
INV00075	Abgang Sachanlagen FV	20'000.00					
8990.00	Zugang Sachanlagen FV		20'000.00				
INV00076	Zugang Sachanlagen FV		20'000.00				
	Nettoinvestition	40'000.00	40'000.00				
		40'000.00	40'000.00				

		Bilanz 31.12.21	Bilanz 31.12.20	Zu- / Abnahme
1	Aktiven	42'290'617.84	41'561'543.90	729'073.94
10	Finanzvermögen (FV)	19'440'631.27	23'298'404.33	-3'857'773.06
100	Flüssige Mittel und kurzfristige Geldanlagen	3'338'158.63	7'191'328.26	-3'853'169.63
1000	Kasse	17'336.55	11'574.10	5'762.45
1000.01	Hauptkasse EWK	16'152.40	9'527.25	6'625.15
1000.10	Kasse Mediothek	647.60	745.80	-98.20
1000.11	Kasse Mittagstisch Letten	352.00	482.00	-130.00
1000.12	Kasse Mittagstisch MZH Dorf	77.55	219.05	-141.50
1000.13	Vorschuss SL SEK	7.00	500.00	-493.00
1000.15	Vorschuss Schwimmbad Letten	100.00	100.00	
1001	Post	138'931.77	494'194.45	-355'262.68
1001.00	Postkonto 80-4953-1	138'931.77	494'194.45	-355'262.68
1002	Bank	3'181'886.31	6'685'559.71	-3'503'673.40
1002.00	Bank ZKB CH63 0070 0112 3000 4000 3	3'166'587.78	6'685'559.71	-3'518'971.93
1002.01	Bank ZKB CH39 0070 0112 3000 5741 0 Kulturkommission	15'298.53		15'298.53
1004	Debit- und Kreditkarten	4.00		4.00
1004.01	Twint Guthaben Verkäufe Mediothek	4.00		4.00
101	Forderungen	4'116'487.46	4'144'350.38	-27'862.92
1010	Forderungen aus Lieferungen und Leistungen gegenüber Dritten	508'633.20	641'389.45	-132'756.25
1010.00	Forderungen Liegenschaftsgebühren	72'284.80	100'229.45	-27'944.65
1010.01	Forderungen Einzelrechnungen	406'735.80	493'899.95	-87'164.15
1010.07	Forderungen Diverse	747.55	21'156.55	-20'409.00
1010.09	WB auf Forderungen aus Lieferungen und Leistungen	-7'400.00	-12'800.00	5'400.00
1010.10	Forderungen Verrechnungssteuer	140.00	140.00	

		Bilanz 31.12.21	Bilanz 31.12.20	Zu- / Abnahme
1010.11	Forderungen aus Mehrwertsteuerabrechnungen	36'125.05	38'763.50	-2'638.45
1011	Kontokorrente mit Dritten	333'520.25	206'711.42	126'808.83
1011.10	KK Zürcher Verkehrsverbund ZVV		21'084.00	-21'084.00
1011.12	KK ZV RZO Region Zürcher Oberland	767.95		767.95
1011.13	KK ZV SPBD Bezirk Hinwil	65'264.45	326.35	64'938.10
1011.14	KK ZV ZSO Bachtel	90'006.55	145'228.67	-55'222.12
1011.20	KK mit Reformierter Kirchgemeinde Bäretswil	61'085.05	39'521.60	21'563.45
1011.21	KK mit Röm.-Kath. Kirchgemeinde Bauma	13'800.00		13'800.00
1011.22	KK Spitex-Verein Bäretswil	91'860.00		91'860.00
1011.23	KK Spitex Bäretswil Pflegewohnungen (bis 28.02.2022)	2'329.05		2'329.05
1011.25	KK Genossenschaft Alterswohnungen Bäretswil GAB	8'407.20		8'407.20
1011.28	KK Tagesfamilienverein Zürche Oberland		550.80	-550.80
1012	Steuerforderungen	2'238'458.56	2'099'062.10	139'396.46
1012.00	Forderungen allgemeine Gemeindesteuern	2'332'908.05	2'275'587.70	57'320.35
1012.02	Forderungen aus Straf- und Nachsteuern	9'487.75	16'574.40	-7'086.65
1012.09	WB auf Forderungen allgemeine Gemeindesteuern	-103'937.24	-193'100.00	89'162.76
1013	Anzahlungen an Dritte	6'000.00	7'000.00	-1'000.00
1013.01	Vorauszahlungen für Schülertransport-Beiträge	6'000.00	7'000.00	-1'000.00
1014	Transferforderungen	886'092.75	1'092'238.10	-206'145.35
1014.30	Transferforderungen Beiträge von Gemeinwesen und Dritten	816'169.25	945'495.55	-129'326.30
1014.31	Transferforderungen Kanton aus Sozialhilfe	69'923.50	146'742.55	-76'819.05
1015	Interne Kontokorrente (Abrechnungskonten)		12'485.86	-12'485.86
1015.00	KK Kulturkommission Bäretswil		12'485.86	-12'485.86
1016	Vorschüsse für vorläufige Verwaltungsausgaben		1'451.55	-1'451.55
1016.00	Vorschüsse allgemein		1'451.55	-1'451.55
1019	Übrige Forderungen	143'782.70	84'011.90	59'770.80

		Bilanz 31.12.21	Bilanz 31.12.20	Zu- / Abnahme
1019.00	Mietzinsdepots Sozialhilfe	3'613.85	3'613.85	
1019.01	Depotleistungen Pflegeheime Sozialhilfe	10'000.00	15'000.00	-5'000.00
1019.02	Permanentvorschuss an AOZ für IAZH	65'000.00		65'000.00
1019.39	Quartierpläne in Arbeit	51'003.00	51'003.00	
1019.90	Diverse Depotleistungen	8'200.00	8'200.00	
1019.92	Guthaben aus Vermögensverwaltungen Sozialamt	5'965.85	6'195.05	-229.20
102	Kurzfristige Finanzanlagen	39'000.00		39'000.00
1020	Kurzfristige Darlehen	39'000.00		39'000.00
1020.00	Kurzfristige Darlehen	39'000.00		39'000.00
104	Aktive Rechnungsabgrenzungen (RA)	563'587.08	444'984.99	118'602.09
1040	Aktive RA Personalaufwand	219'073.00	246'726.10	-27'653.10
1040.00	Aktive RA Personalaufwand	219'073.00	246'726.10	-27'653.10
1041	Aktive RA Sach- und übriger Betriebsaufwand	193'586.79	134'193.12	59'393.67
1041.00	Aktive RA Sach- und übriger Betriebsaufwand	193'586.79	134'193.12	59'393.67
1043	Aktive RA Transfers der Erfolgsrechnung		15'867.55	-15'867.55
1043.00	Aktive RA Transfers der Erfolgsrechnung		15'867.55	-15'867.55
1045	Aktive RA übriger betrieblicher Ertrag	84'218.15	9'639.47	74'578.68
1045.00	Aktive RA übriger betrieblicher Ertrag	84'218.15	9'639.47	74'578.68
1046	Aktive RA Investitionsrechnung	66'709.14	38'558.75	28'150.39
1046.00	Aktive RA Investitionsrechnung	66'709.14	38'558.75	28'150.39
106	Vorräte und angefangene Arbeiten	118'607.10	174'949.70	-56'342.60
1061	Roh- und Hilfsmaterial	118'607.10	174'949.70	-56'342.60
1061.00	Heizölvorräte	118'607.10	174'949.70	-56'342.60
107	Finanzanlagen	1'556'000.00	1'634'000.00	-78'000.00

		Bilanz 31.12.21	Bilanz 31.12.20	Zu- / Abnahme
1070	Aktien und Anteilscheine	20'000.00	20'000.00	
1070.00	Aktien und Anteilscheine	20'000.00	20'000.00	
1071	Verzinsliche Anlagen	1'536'000.00	1'614'000.00	-78'000.00
1071.00	Langfristige Darlehen Finanzvermögen (> 1 Jahr)	1'536'000.00	1'614'000.00	-78'000.00
108	Sachanlagen Finanzvermögen	9'708'791.00	9'708'791.00	
1080	Grundstücke FV	5'426'791.00	5'426'791.00	
1080.00	Grundstücke FV	5'426'791.00	5'426'791.00	
1084	Gebäude FV	4'282'000.00	4'282'000.00	
1084.00	Gebäude FV	4'282'000.00	4'282'000.00	
14	Verwaltungsvermögen (VV)	22'849'986.57	18'263'139.57	4'586'847.00
140	Sachanlagen Verwaltungsvermögen	22'016'114.95	17'528'259.04	4'487'855.91
1400	Grundstücke VV	329'810.00	329'810.00	
1400.00	Grundstücke allgemeiner Haushalt	322'750.00	322'750.00	
1400.10	Grundstücke Wasserversorgung	7'060.00	7'060.00	
1401	Strassen/Verkehrswege	1'528'742.15	1'092'030.40	436'711.75
1401.00	Strassen/Verkehrswege allgemeiner Haushalt	13'096'799.79	12'589'245.14	507'554.65
1401.09	WB Strassen/Verkehrswege allgemeiner Haushalt	-11'568'057.64	-11'497'214.74	-70'842.90
1402	Wasserbau	193'934.40	185'259.15	8'675.25
1402.00	Wasserbau allgemeiner Haushalt	4'584'224.77	4'567'406.57	16'818.20
1402.09	WB Wasserbau allgemeiner Haushalt	-4'390'290.37	-4'382'147.42	-8'142.95
1403	Übrige Tiefbauten	2'578'933.29	2'395'860.19	183'073.10
1403.00	Tiefbauten allgemeiner Haushalt	2'928'471.35	2'920'025.45	8'445.90
1403.09	WB Tiefbauten allgemeiner Haushalt	-2'852'187.97	-2'847'257.72	-4'930.25
1403.10	Tiefbauten Eigenwirtschaftsbetriebe	5'258'384.23	4'917'831.49	340'552.74

		Bilanz 31.12.21	Bilanz 31.12.20	Zu- / Abnahme
1403.19	WB Tiefbauten Eigenwirtschaftsbetriebe	-2'394'967.68	-2'296'888.13	-98'079.55
1403.20	Tiefbauten Abwasserbeseitigung	1'572'319.09	1'645'018.58	-72'699.49
1403.29	WB Tiefbauten Abwasserbeseitigung	-1'933'085.73	-1'942'869.48	9'783.75
1404	Hochbauten	14'254'273.91	12'591'162.17	1'663'111.74
1404.00	Hochbauten allgemeiner Haushalt	53'951'394.18	51'611'890.09	2'339'504.09
1404.09	WB Hochbauten allgemeiner Haushalt	-39'832'670.27	-39'174'427.92	-658'242.35
1404.30	Hochbauten Abfallwirtschaft	846'135.75	846'135.75	
1404.39	WB Hochbauten Abfallwirtschaft	-710'585.75	-692'435.75	-18'150.00
1406	Mobilien VV	504'405.17	562'912.57	-58'507.40
1406.00	Mobilien allgemeiner Haushalt	4'486'263.87	4'476'033.57	10'230.30
1406.09	WB Mobilien allgemeiner Haushalt	-3'987'858.70	-3'942'454.30	-45'404.40
1406.10	Mobilien Eigenwirtschaftsbetriebe	734'407.60	734'407.60	
1406.19	WB Mobilien Eigenwirtschaftsbetriebe	-728'407.60	-705'074.30	-23'333.30
1407	Anlagen im Bau VV	2'626'016.03	371'224.56	2'254'791.47
1407.00	Anlagen im Bau allgemeiner Haushalt	2'626'016.03	361'325.11	2'264'690.92
1407.10	Anlagen im Bau Eigenwirtschaftsbetriebe		9'899.45	-9'899.45
142	Immaterielle Anlagen	402'091.10	327'221.20	74'869.90
1420	Software	73'221.65	41'809.45	31'412.20
1420.00	Software allgemeiner Haushalt	196'226.05	141'239.00	54'987.05
1420.09	WB Software allgemeiner Haushalt	-123'004.40	-99'429.55	-23'574.85
1427	Immaterielle Anlagen in Realisierung		180'361.75	-180'361.75
1427.00	Immaterielle Anlagen in Realisierung allgemeiner Haushalt		180'361.75	-180'361.75
1429	Übrige immaterielle Anlagen	328'869.45	105'050.00	223'819.45
1429.00	Übrige immaterielle Anlagen allgemeiner Haushalt	928'813.65	660'170.15	268'643.50
1429.09	WB übrige immaterielle Anlagen allgemeiner Haushalt	-630'094.20	-593'220.15	-36'874.05
1429.10	Übrige immaterielle Anlagen Eigenwirtschaftsbetriebe	164'641.40	164'641.40	

		Bilanz 31.12.21	Bilanz 31.12.20	Zu- / Abnahme
1429.19	WB übrige immaterielle Anlagen Eigenwirtschaftsbetriebe	-134'491.40	-126'541.40	-7'950.00
1429.20	Übrige immaterielle Anlagen Abwasserbeseitigung	23'540.35	23'540.35	
1429.29	WB übrige immaterielle Anlagen Abwasserbeseitigung	-23'540.35	-23'540.35	
144	Darlehen		3'639.78	-3'639.78
1442	Darlehen an Gemeinden und Zweckverbände		3'639.78	-3'639.78
1442.00	Darlehen an Gemeinden und Zweckverbände allgemeiner Haushalt	13'527.01	13'527.01	
1442.09	WB Darlehen an Gemeinden und Zweckverbände allgemeiner Haushalt	-13'527.01	-9'887.23	-3'639.78
146	Investitionsbeiträge	431'780.52	404'019.55	27'760.97
1461	Investitionsbeiträge an Kantone und Konkordate			
1461.00	Investitionsbeiträge an Kantone und Konkordate allgemeiner Haushalt	44'000.00	44'000.00	
1461.09	WB Investitionsbeiträge an Kantone und Konkordate allgemeiner Haushalt	-44'000.00	-44'000.00	
1462	Investitionsbeiträge an Gemeinden und Zweckverbände	351'680.52	319'469.55	32'210.97
1462.00	Investitionsbeiträge an Gemeinden und Zweckverbände allgemeiner Haushalt	156'469.22	150'028.75	6'440.47
1462.09	WB Investitionsbeiträge an Gemeinden und Zweckverbände allgemeiner Haushalt	-72'802.55	-56'238.70	-16'563.85
1462.10	Investitionsbeiträge an Gemeinden und Zweckverbände Eigenwirtschaftsbetriebe	259'945.65	211'241.05	48'704.60
1462.19	WB Investitionsbeiträge an Gemeinden und Zweckverbände Eigenwirtschaftsbetriebe	-14'552.25	-9'372.55	-5'179.70
1462.20	Investitionsbeiträge an Gemeinden und Zweckverbänden Abwasserbeseitigung	129'175.35	129'175.35	
1462.29	WB Investitionsbeiträge an Gemeinden und Zweckverbänden Abwasserbeseitigung	-106'554.90	-105'364.35	-1'190.55
1465	Investitionsbeiträge an private Unternehmungen			

		Bilanz 31.12.21	Bilanz 31.12.20	Zu- / Abnahme
1465.00	Investitionsbeiträge an private Unternehmungen allgemeiner Haushalt	881'780.00	881'780.00	
1465.09	WB Investitionsbeiträge an private Unternehmungen allgemeiner Haushalt	-881'780.00	-881'780.00	
1466	Investitionsbeiträge an private Organisationen ohne Erwerbszweck	80'100.00	84'550.00	-4'450.00
1466.00	Investitionsbeiträge an private Organisationen ohne Erwerbszweck allgemeiner Haushalt	169'000.00	169'000.00	
1466.09	WB Investitionsbeiträge an private Organisationen ohne Erwerbszweck allgemeiner Haushalt	-88'900.00	-84'450.00	-4'450.00
2	Passiven	-42'290'617.84	-41'561'543.90	-729'073.94
20	Fremdkapital (FK)	-13'525'698.76	-13'103'477.49	-422'221.27
200	Laufende Verbindlichkeiten	-5'221'350.74	-4'399'119.35	-822'231.39
2000	Laufende Verbindlichkeiten aus Lieferungen und Leistungen von Dritten	-3'629'178.84	-2'841'503.25	-787'675.59
2000.00	Kreditoren Sammelkonto	-3'520'642.89	-2'729'420.75	-791'222.14
2000.01	Kreditoren Sozialhilfe-Klienten	-10'897.25	-45'414.95	34'517.70
2000.10	Sozialversicherungen (AHV/ALV/FAK)	-83'146.00	-53'429.90	-29'716.10
2000.12	Kranken- und Unfallversicherungen	-13'830.20	-12'937.05	-893.15
2000.13	Kreditor Quellensteuer	-662.50	-300.60	-361.90
2001	Kontokorrente mit Dritten		-16'937.90	16'937.90
2001.01	KK mit röm-kath. Kirchgemeinde Bauma		-14'957.00	14'957.00
2001.12	KK ZV RZO Region Zürcher Oberland		-1'980.90	1'980.90
2002	Steuern	-27'584.45	-31'414.35	3'829.90
2002.29	Kreditor Mehrwertsteuerabrechnungen	-27'584.45	-31'414.35	3'829.90
2003	Erhaltene Anzahlungen von Dritten	-12'000.00	-62'484.05	50'484.05
2003.00	Erhaltene Anzahlungen von Dritten		-45'402.00	45'402.00

		Bilanz 31.12.21	Bilanz 31.12.20	Zu- / Abnahme
2003.01	Verein Skilift Ghöch; Sicherstellung Rückbau	-12'000.00	-12'000.00	
2003.02	Sicherstellungen für zukünftige Steuerforderungen		-5'082.05	5'082.05
2006	Depotgelder und Kautionen	-1'389'710.00	-1'274'090.30	-115'619.70
2006.00	Depotgelder MZH Dorf Schlüssel	-6'250.00	-6'250.00	
2006.01	Depotgelder SH Letten Schlüssel Schülerkästchen	-2'160.00	-1'940.00	-220.00
2006.02	Depotgelder SH Letten Schlüssel Mofa-Raum	-400.00	-400.00	
2006.03	Depotgelder SH Letten Schlüssel Vereine	-4'650.00	-4'800.00	150.00
2006.10	Depots für Grundstückgewinnsteuern	-511'000.00	-333'680.00	-177'320.00
2006.30	Depotgelder für Anschlussgebühren	-865'250.00	-927'020.30	61'770.30
2009	Übrige laufende Verpflichtungen	-162'877.45	-172'689.50	9'812.05
2009.00	Passive Vermögensverwaltungen Sozialamt	-6'226.20	-5'005.45	-1'220.75
2009.30	Quartierplan Zelgi Ost 2./3. Etappe	-36'038.80	-36'038.80	
2009.31	Private Erschliessung Friedhofstrasse Bäretswil	-52'389.95	-52'389.95	
2009.60	Vorauszahlungen Miet- und Pachtzinsen	-8'022.50	-19'055.30	11'032.80
2009.61	Vorauszahlungen an zukünftige Investitionen	-60'200.00	-60'200.00	
201	Kurzfristige Finanzverbindlichkeiten	-2'060'000.00		-2'060'000.00
2010	Verbindlichkeiten gegenüber Finanzintermediären	-2'000'000.00		-2'000'000.00
2010.30	Kurzfristige Verbindlichkeiten gegenüber Geldinstituten	-2'000'000.00		-2'000'000.00
2014	Kurzfristiger Anteil langfristiger Verbindlichkeiten	-60'000.00		-60'000.00
2014.40	Kurzfristiger Anteil von langfristigen Schulden (> 1 Jahr)	-60'000.00		-60'000.00
204	Passive Rechnungsabgrenzungen (RA)	-252'180.69	-395'195.76	143'015.07
2040	Passive RA Personalaufwand	-9'426.35	-22'876.15	13'449.80
2040.00	Passive RA Personalaufwand	-9'426.35	-22'876.15	13'449.80
2041	Passive RA Sach- und übriger Betriebsaufwand	-135'724.86	-68'263.36	-67'461.50
2041.00	Passive RA Sach- und übriger Betriebsaufwand	-135'724.86	-68'263.36	-67'461.50

		Bilanz 31.12.21	Bilanz 31.12.20	Zu- / Abnahme
2043	Passive RA Transfers der Erfolgsrechnung	-92'633.23	-289'928.95	197'295.72
2043.00	Passive RA Transfers der Erfolgsrechnung	-92'633.23	-289'928.95	197'295.72
2044	Passive RA Finanzaufwand/Finanzertrag	-14'084.00	-14'084.00	
2044.00	Passive RA Finanzaufwand/Finanzertrag	-14'084.00	-14'084.00	
2045	Passive RA übriger betrieblicher Ertrag	-312.25	-43.30	-268.95
2045.00	Passive RA übriger betrieblicher Ertrag	-312.25	-43.30	-268.95
205	Kurzfristige Rückstellungen	-207'749.00	-335'118.55	127'369.55
2050	Kurzfristige Rückstellungen aus Mehrleistungen des Personals	-154'749.00	-133'618.55	-21'130.45
2050.00	Kurzfristige Rückstellungen aus Mehrleistungen des Personals	-154'749.00	-133'618.55	-21'130.45
2059	Übrige kurzfristige Rückstellungen der Erfolgsrechnung	-53'000.00	-201'500.00	148'500.00
2059.00	Übrige kurzfristige Rückstellungen	-53'000.00	-201'500.00	148'500.00
206	Langfristige Finanzverbindlichkeiten	-4'480'000.00	-6'600'000.00	2'120'000.00
2064	Darlehen, Schuldscheine	-4'480'000.00	-6'600'000.00	2'120'000.00
2064.00	Langfristige Darlehen	-4'480'000.00	-6'600'000.00	2'120'000.00
208	Langfristige Rückstellungen	-636'000.00	-726'000.00	90'000.00
2089	Übrige langfristige Rückstellungen der Erfolgsrechnung	-636'000.00	-726'000.00	90'000.00
2089.00	Übrige langfristige Rückstellungen der Erfolgsrechnung	-636'000.00	-726'000.00	90'000.00
209	Verbindlichkeiten gegenüber Fonds im Fremdkapital	-668'418.33	-648'043.83	-20'374.50
2091	Verbindlichkeiten gegenüber Fonds im FK	-255'481.65	-255'481.65	
2091.00	Fonds Ersatzabgaben für Schutzraumbauten	-255'481.65	-255'481.65	

		Bilanz 31.12.21	Bilanz 31.12.20	Zu- / Abnahme
2092	Verbindlichkeiten gegenüber Legaten und Stiftungen ohne eigene Rechtspersönlichkeit im FK	-412'936.68	-392'562.18	-20'374.50
2092.00	Verbindlichkeiten gegenüber Mühleackerfonds	-385'936.68	-365'562.18	-20'374.50
2092.01	Verbindlichkeiten gegenüber Schulreisefonds	-27'000.00	-27'000.00	
29	Eigenkapital (EK)	-28'764'919.08	-28'458'066.41	-306'852.67
290	Spezialfinanzierungen im Eigenkapital	-6'533'457.65	-6'171'580.82	-361'876.83
2900	Spezialfinanzierungen im EK	-6'533'457.65	-6'171'580.82	-361'876.83
2900.10	Spezialfinanzierung Wasserwerk	-3'745'587.13	-3'381'040.58	-364'546.55
2900.11	Spezialfinanzierung Wasserversorgung Allmann	-212'602.46	-212'609.17	6.71
2900.20	Spezialfinanzierung Abwasserbeseitigung	-2'127'265.98	-2'164'595.67	37'329.69
2900.30	Spezialfinanzierung Abfallwirtschaft	-448'002.08	-413'335.40	-34'666.68
291	Fonds im Eigenkapital	-91'200.00	-91'200.00	
2910	Fonds im EK	-91'200.00	-91'200.00	
2910.00	Fonds Ersatzabgaben für Parkplatzbauten	-91'200.00	-91'200.00	
299	Bilanzüberschuss/-fehlbetrag	-22'140'261.43	-22'195'285.59	55'024.16
2990	Jahresergebnis	55'024.16	-1'498'652.16	1'553'676.32
2990.00	Jahresergebnis	55'024.16	-1'498'652.16	1'553'676.32
2999	Kumulierte Ergebnisse der Vorjahre	-22'195'285.59	-20'696'633.43	-1'498'652.16
2999.00	Kumulierte Ergebnisse der Vorjahre	-22'195'285.59	-20'696'633.43	-1'498'652.16
Gewinn / Verlust				